

# 中国（辽宁）国际贸易 单一窗口用户手册

海关进出口商品规范申报企业专属库

## 目录

1 文档概述.....	4
1.1 文档目的.....	4
1.2 文档预期读者.....	4
2 使用须知.....	4
2.1 用户注册.....	4
2.2 系统环境.....	4
2.2.1 操作系统.....	4
2.2.2 浏览器.....	5
3 系统介绍.....	5
4 进入或退出系统.....	6
5 操作说明.....	7
5.1. 企业端授权确认.....	7
5.2. 企业库查询.....	8
5.3. 公共库查询.....	10
5.4. 企业信息.....	11
6 客户服务.....	12

6.1. 咨询方式 ..... 12

## 1 文档概述

### 1.1 文档目的

通过阅读该文档，能整体了解“单一窗口”——海关进出口商品规范申报企业专属库（企业端）整体功能模块，并对各功能的操作做了详细介绍，为企业用户在该系统中进行审核数据管理和数据查询功能提供了详细指导。

### 1.2 文档预期读者

目标用户：企业人员

## 2 使用须知

### 2.1 用户注册

企业用户可直接使用“单一窗口”用户名、密码登录系统。如果还未注册“单一窗口”用户名、密码，请点击中国（辽宁）单一窗口网站首页右上角的【注册】按钮，注册成功后，再登录系统。

### 2.2 系统环境

#### 2.2.1 操作系统

Windows 7 或 10（32 位或 64 位操作系统均可）

不推荐 windows XP 系统

## 2.2.2 浏览器

推荐使用 Google 浏览器。

## 3 系统介绍

海关进出口商品规范申报企业专属库系统为海关人员提供审核数据管理和数据查询功能，文件上传时系统根据相应规则进行校验，方便海关人员及时了解不符合导入规则的数据并进行修正，并可对已上传文件进行查询、导出等。可对海关已审核数据和企业已申报数据进行查询。

系统为企业用户提供企业库查询、公共库查询和企业消息功能。在企业库中可查询本企业的历史申报数据以及海关审核过的申报数据，在公共库中查询海关审核规范的申报数据，企业通过系统消息了解海关规范申报月度审核整体情况和本企业被审核的数据量，获取本企业的未规范申报数据详情。

旨在通过系统的建设和运行，为企业的规范申报提供参考和指引，建立企业规范申报意识。

### ● 关于输入要求

本文仅对“单一窗口”海关进出口商品规范申报企业专属库（企业端）界面与基本功能进行指导性介绍。

### ● 关于界面

如果因录入数据不符合规范，或是网络等原因导致提交失败，会在页面上提示操作失败原因。

## 4 进入或退出系统

企业用户在在中国辽宁国际贸易单一窗口地方特色应用【货物申报】模块下点击【海关进出口商品规范申报企业专属库】，在弹出的登录框中填写用户名和密码，点击【登录】按钮，进入到系统。进入系统后，鼠标悬浮右上角用户名，出现【退出登录】按钮，点击即可退出系统，或直接关闭浏览器退出系统。

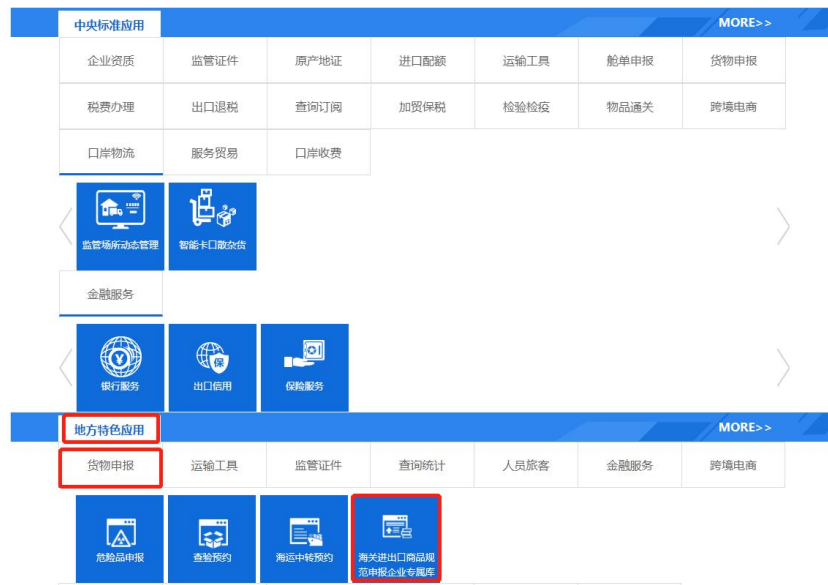


图 系统入口

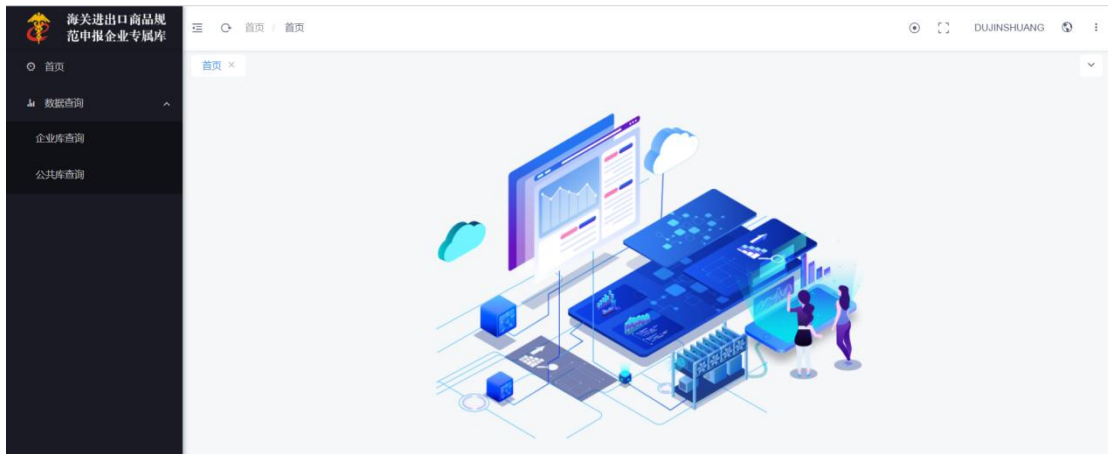


图 企业端系统首页

## 5 操作说明

### 5.1. 企业端授权确认

企业端包括企业库查询、公共库查询，企业消息 3 大功能。首先，应使用企业法人卡进行授权确认。

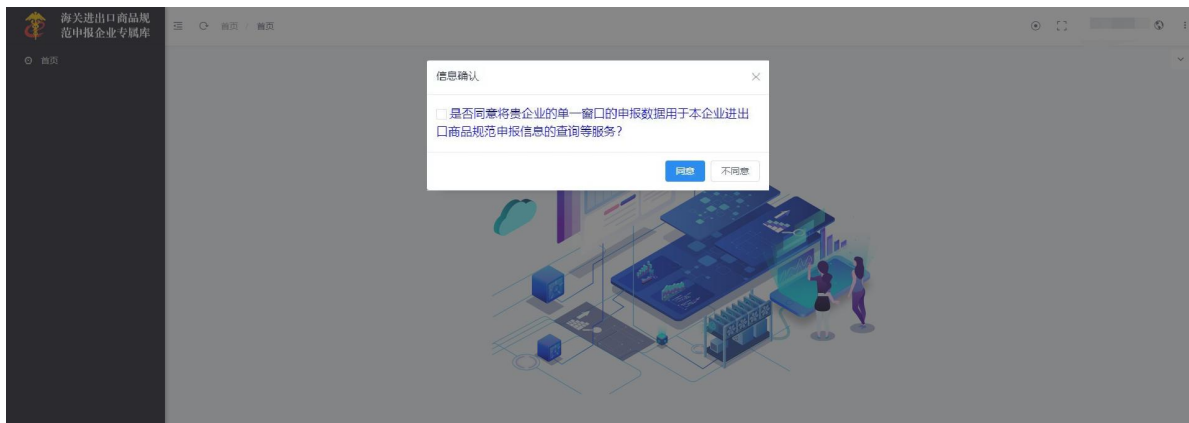


图 企业端法人卡授权

如未授权，操作员登录系统时，会给出提示。授权后可正使用企业端。



图 企业端未授权时给操作员提示

## 5.2. 企业库查询

企业库中包含本企业海关审核数据和历史申报数据，系统对本企业海关审核数据和历史申报数据进行比对、查重，标识出规范数据、不规范数据。支持企业查询、查看申报要素详情、设置数据公开状态、勾选企业自选数据。

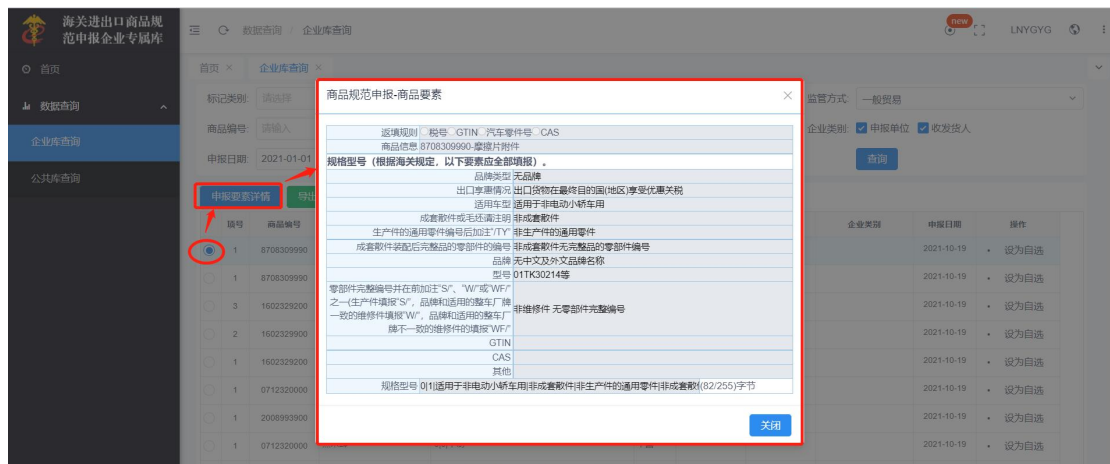


### ● 查询

企业用户输入标记类型、监管方式、商品编码、进出口标志、企业类别（申报单位、收发货人）、申报日期等查询条件，点击【查询】按钮，查询出满足条件的数据记录。支持关键字查询。

## ● 查看申报要素详情

勾选一条数据，点击【申报要素详情】，可以查看申报要素详细信息，详情页根据海关最新规范申报要素目录显示当前商品编号下的申报要素名称和申报要素内容。



## ● 导出

用户点击【导出本页数据】可将查询列表中本页的数据以 Excel 表形式导出。

## ● 设为自选

剔除海关审核的规范数据和不规范数据，企业可根据自身经验和申报的商品特点，设置企业自选数据。对于已标识为系统匹配数据的企业用户可点击每条数据后面的【设为自选】按钮，将数据设置为企业自选数据。

## ● 设置数据公开状态

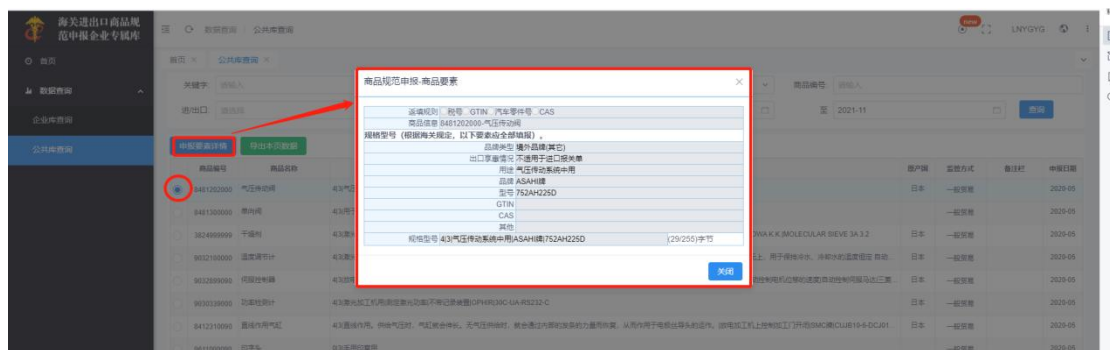
系统对海关审核的规范数据默认为可公开状态，企业可根据自身



询条件，点击【查询】按钮，查询出满足条件的数据记录。支持关键字查询。

### ● 查看申报要素详情

勾选一条数据，点击【申报要素详情】，可以查看申报要素详细信息，详情页根据海关最新规范申报要素目录显示当前商品编号下的申报要素名称和申报要素内容。

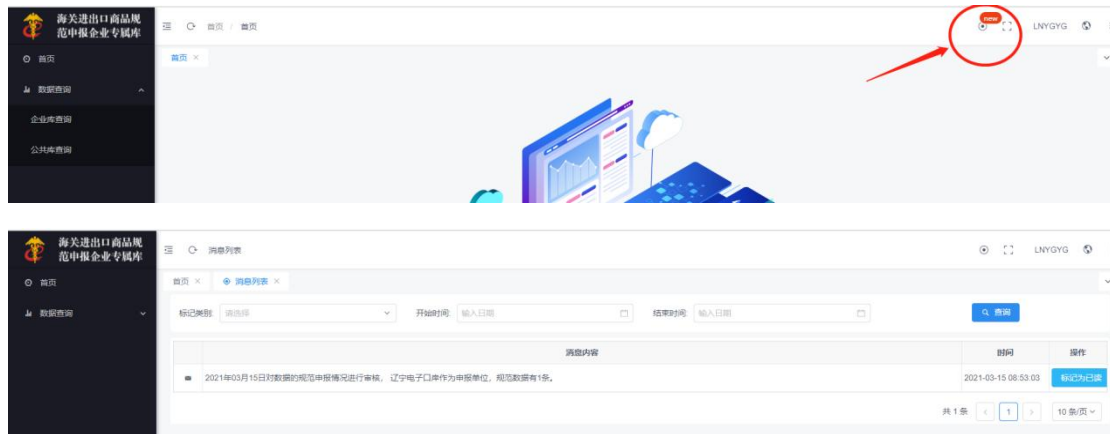


### ● 导出

用户点击【导出本页数据】可将查询列表中本页的数据以 Excel 表形式导出。

## 5.4. 企业信息

企业用户点击页面右上角新消息 new 字样，进入到企业信息列表。列表可按标记类别（未读、已读）、消息推送的时间（起止）进行查询。对消息可标记为已读，标记后该条消息则不再以新消息形式显示。



消息内容一般显示海关一段时间审核数据概况, 该企业作为申报单位和收发货人申报的数据及不规范数据的数量统计, 如果企业想进一步了解有哪些不规范数据, 请企业移步至企业库, 选择对应的查询条件进行查询。

## 6 客户服务

### 6.1. 咨询方式

有关该系统的相关事宜, 您可以通过以下方式进行咨询, 工作人员将为您提供满意的服务。

服务热线: 0411-82732333

客服 QQ 群: 492792487