

中国国际贸易单一窗口(标准版)

China International Trade Single Window (Standard)

# 企业跨境贸易档案系统

---

2022-8

# 目录 Contents

1 / 系统概述

2 / 系统功能

3 / 注意事项

#1

系统概述

# #1 系统概述——建设背景

## 国际贸易“单一窗口”

16大类700余服务事项

“一站式”业务办理

25个部委系统对接



货物申报



原产地证



舱单申报



许可证件



税费支付



我到底有多少  
报关单?

上个月贸易  
额?

谁是我的核  
心客户?



# #1 系统概述——建设目标

汇总

汇聚“单一窗口”的业务单证数据，  
建立企业跨境贸易数字档案信息库

分析

经营数据深度分析，形成丰富的  
业务报表，全景视图展示

# #1 系统概述——服务对象



#2

系统功能

“单一窗口”标准版为网页形式，用户打开浏览器输入 [https://swapp.singlewindow.cn/deskserver/sw/deskIndex?menu\\_id=cspweb](https://swapp.singlewindow.cn/deskserver/sw/deskIndex?menu_id=cspweb)即可访问。



初次登陆系统需要使用**企业法人卡**进行登录。



## #2 系统功能——基本功能

汇总报告

企业跨境贸易指标季度/年度汇总

业务报表

多维度的报关单数据分析汇总

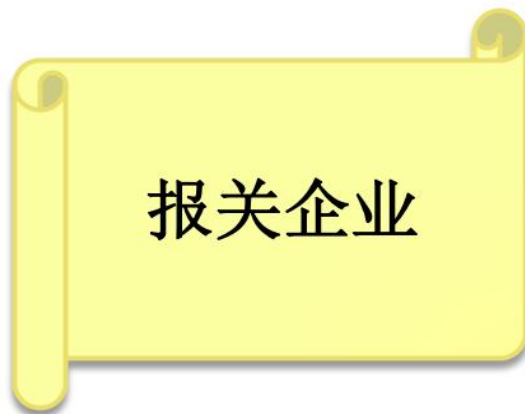
企业授权

企业内部报表查询使用权限管理

## #2 系统功能——汇总报告

汇总报告包括：按**收发货人查询汇总报表数据**和按**报关企业查看汇总报表数据**。

### 按企业性质分类展示



\*仅可查看本企业相关统计分析数据

# #2 系统功能——汇总报告

应用 **中国国际贸易单一窗口** | 企业跨境贸易档案 登录移动端 退出

企业跨境贸易档案 > 首页 汇总报表

企业跨境贸易汇总: 基于您的进出口业务单据汇总生成的季度、半年、年度汇总数据 \* [汇总计算维度说明](#)

业务报表 > 汇总报表 **按收发货人** 按报关企业 金额单位:人民币

<b>2022年第2季度 跨境贸易汇总</b> 2022.04.01-2022.6.30	<b>2022年第1季度 跨境贸易汇总</b> 2022.01.01-2022.3.31	<b>2021年第4季度 跨境贸易汇总</b> 2021.10.01-2021.12.31	 <a href="#">查看更多...</a>
<b>进口</b> 305 票 环比 $\downarrow$ 23.94% 33041.36 万元 环比 $\downarrow$ 57.84%	<b>进口</b> 401 票 环比 $\downarrow$ 12.83% 78378.58 万元 环比 $\uparrow$ 75.52%	<b>进口</b> 460 票 环比 $\uparrow$ 0.66% 44655.92 万元 环比 $\downarrow$ 2.62%	
<b>出口</b> 229 票 环比 $\downarrow$ 31.23% 7030.05 万元 环比 $\downarrow$ 75.88%	<b>出口</b> 333 票 环比 $\downarrow$ 10.48% 29149 万元 环比 $\uparrow$ 76.04%	<b>出口</b> 372 票 环比 $\downarrow$ 1.59% 16558.27 万元 环比 $\uparrow$ 26.45%	
<b>2022年上半年 跨境贸易汇总</b> 2022.01.01-2022.6.30	<b>2021年下半年 跨境贸易汇总</b> 2021.07.01-2021.12.31	<b>2021年上半年 跨境贸易汇总</b> 2021.01.01-2021.6.30	 <a href="#">查看更多...</a>
<b>进口</b> 706 票 环比 $\downarrow$ 23.01% 111419.94 万元 环比 $\uparrow$ 23.1%	<b>进口</b> 917 票 环比 $\uparrow$ 3.5% 90513.87 万元 环比 $\uparrow$ 0.96%	<b>进口</b> 886 票 环比 $\uparrow$ 12.58% 89656.6 万元 环比 $\uparrow$ 10.91%	
<b>出口</b> 562 票 环比 $\downarrow$ 25.07% 36179.05 万元 环比 $\uparrow$ 22.01%	<b>出口</b> 750 票 环比 $\uparrow$ 12.61% 29653.09 万元 环比 $\uparrow$ 35.48%	<b>出口</b> 666 票 环比 $\uparrow$ 168.55% 21887.69 万元 环比 $\uparrow$ 118.25%	
<b>2021年度 跨境贸易汇总</b> 2021.01.01-2021.12.31	<b>2020年度 跨境贸易汇总</b> 2020.01.01-2020.12.31	<b>2019年度 跨境贸易汇总</b> 2019.01.01-2019.12.31	
<b>进口</b> 1803 票 环比 $\uparrow$ 24.43% 180170.47 万元 环比 $\uparrow$ 17.35%	<b>进口</b> 1449 票 环比 $\uparrow$ 3.95% 153537.86 万元 环比 $\downarrow$ 21.33%	<b>进口</b> 1394 票 环比 - 195170.69 万元 环比 -	
<b>出口</b> 1416 票 环比 $\uparrow$ 209.85% 51540.79 万元 环比 $\uparrow$ 179.37%	<b>出口</b> 457 票 环比 $\downarrow$ 54.53% 18448.88 万元 环比 $\downarrow$ 67%	<b>出口</b> 1005 票 环比 - 55898.96 万元 环比 -	

2021年，您的进口报关单量1803票，进口申报金额180170.47万元，出口报关单量1416票，出口申报金额51540.79万元



### 2021年各贸易国别进口申报金额

贸易国别	申报金额	趋势
新加坡	86114.28	↑
美国	55728.08	↑
瑞士	20274.37	↑
中国	8156.07	↓
日本	7336.05	↑
英国	864.26	↑



### 2021年各贸易国别出口申报金额

贸易国别	申报金额	趋势
日本	17493	↑
越南	7971.51	↑
韩国	6441.42	↑
墨西哥	2892.64	↑
巴西	2566.96	↑
中国台湾	2250.51	↑

### 2021年各类进口商品申报金额

单位:万元

### 2021年各类进口商品申报金额

单位:万元

### 2021年各类出口商品申报金额

单位:万元

### 2021年各类出口商品申报金额

单位:万元

# #2 系统功能——汇总报告

应用 | 中国国际贸易单一窗口 | 企业跨境贸易档案

China International Trade Single Window

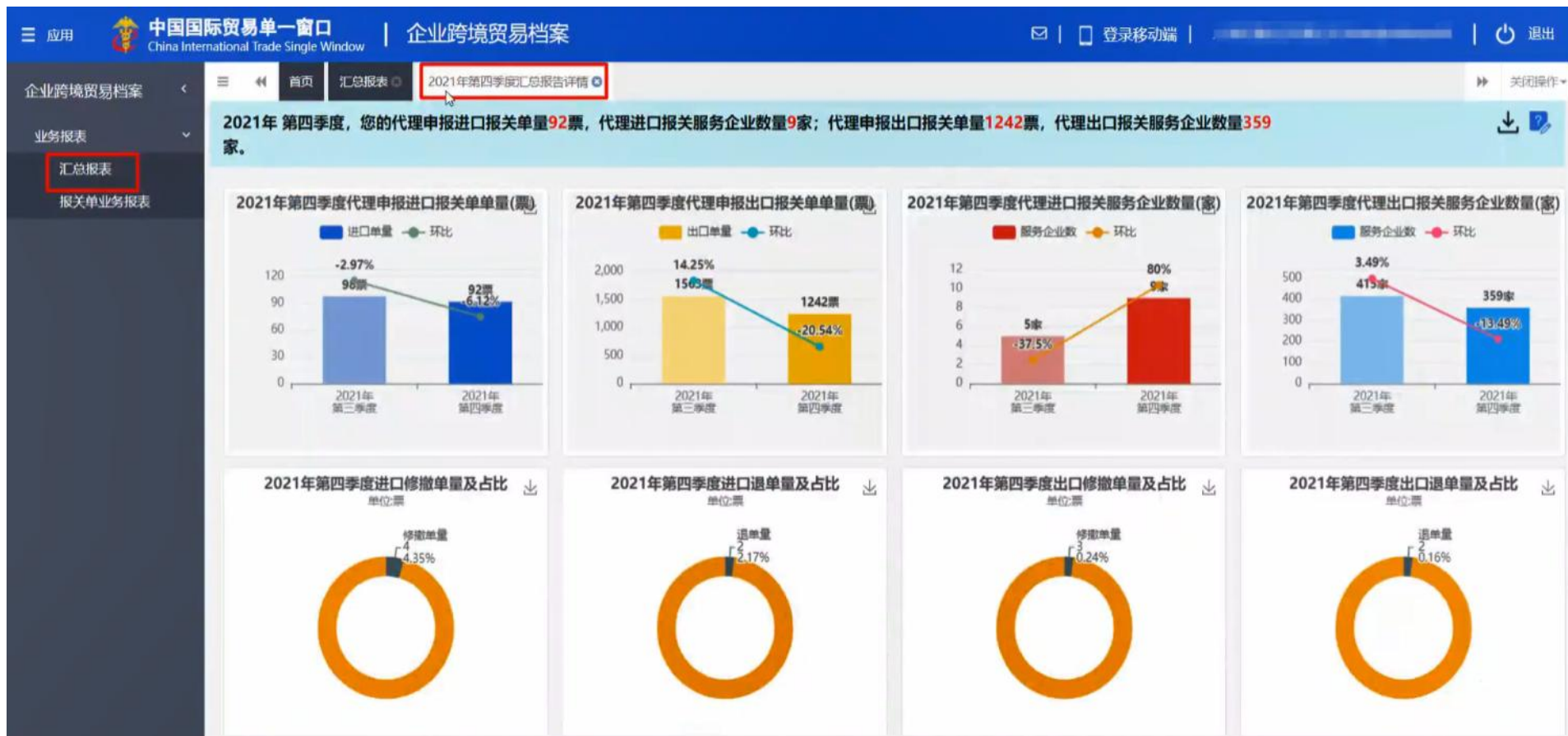
企业跨境贸易档案 < 业务报表 > 汇总报表 > 报关单业务报表

企业跨境贸易汇总: 基于您的进出口业务单据汇总生成的季度、半年、年度汇总数据 \* [汇总计算维度说明](#)

按收发货人 **按报关企业**

<b>2022年第2季度 跨境贸易汇总</b> 2022.04.01-2022.6.30	<b>2022年第1季度 跨境贸易汇总</b> 2022.01.01-2022.3.31	<b>2021年第四季度 跨境贸易汇总</b> 2021.10.01-2021.12.31	
<b>进口</b> 29 票 1 个企业 <b>出口</b> 34 票 1 个企业 <a href="#">查询企业季度汇总</a>	<b>进口</b> 31 票 1 个企业 <b>出口</b> 52 票 1 个企业 <a href="#">查询企业季度汇总</a>	<b>进口</b> 92 票 9 个企业 <b>出口</b> 1242 票 359 个企业 <a href="#">查询企业季度汇总</a>	<a href="#">查看更多...</a>
<b>2022年上半年 跨境贸易汇总</b> 2022.01.01-2022.6.30	<b>2021年下半年 跨境贸易汇总</b> 2021.07.01-2021.12.31	<b>2021年上半年 跨境贸易汇总</b> 2021.01.01-2021.6.30	
<b>进口</b> 60 票 1 个企业 <b>出口</b> 86 票 1 个企业 <a href="#">查询企业半年度汇总</a>	<b>进口</b> 190 票 9 个企业 <b>出口</b> 2805 票 549 个企业 <a href="#">查询企业半年度汇总</a>	<b>进口</b> 190 票 9 个企业 <b>出口</b> 2435 票 538 个企业 <a href="#">查询企业半年度汇总</a>	<a href="#">查看更多...</a>
<b>2021年度 跨境贸易汇总</b> 2021.01.01-2021.12.31	<b>2020年度 跨境贸易汇总</b> 2020.01.01-2020.12.31	<b>2019年度 跨境贸易汇总</b> 2019.01.01-2019.12.31	
<b>进口</b> 380 票 12 个企业 <b>出口</b> 5240 票 764 个企业 <a href="#">查询企业年度汇总</a>	<b>进口</b> 342 票 8 个企业 <b>出口</b> 5156 票 823 个企业 <a href="#">查询企业年度汇总</a>	<b>进口</b> 88 票 9 个企业 <b>出口</b> 7931 票 944 个企业 <a href="#">查询企业年度汇总</a>	

# #2 系统功能——汇总报告



# #2 系统功能——报关单业务报表



# #2 系统功能——报关单业务报表

## 报关单申报量



# #2 系统功能——报关单业务报表

## 代理申报报关单量



# #2 系统功能——报关单业务报表

## 各关区报关单申报量



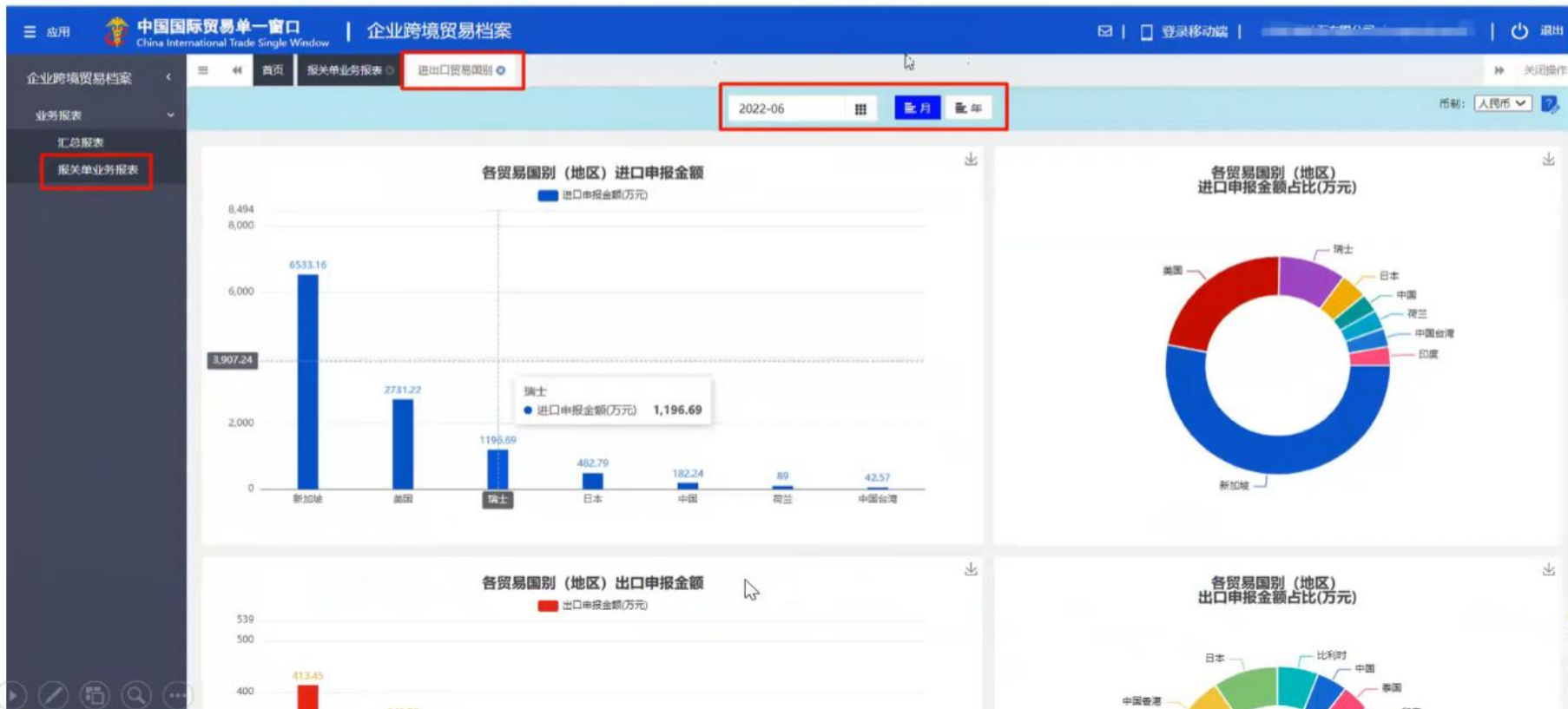
# #2 系统功能——报关单业务报表

## 进出口申报金额



# #2 系统功能——报关单业务报表

## 查询进出口贸易国别及申报金额



# #2 系统功能——报关单业务报表

## 进出口贸易商品及申报金额





法人卡登录

授权



解除授权



操作员卡1

.....



操作员卡n



用户名1

.....



用户名n

# #2 系统功能——企业授权

## 企业内授权、解除授权

企业跨境贸易档案 <

业务报表 <

企业授权 >

企业内数据授权

企业内数据授权

默认只允许企业法人卡查询本企业的跨境贸易档案数据，您也可以授权企业内其他操作员查看数据。

1. 选择用户

2. 用户授权

**提示：**请选择需要授权的操作员

解除授权

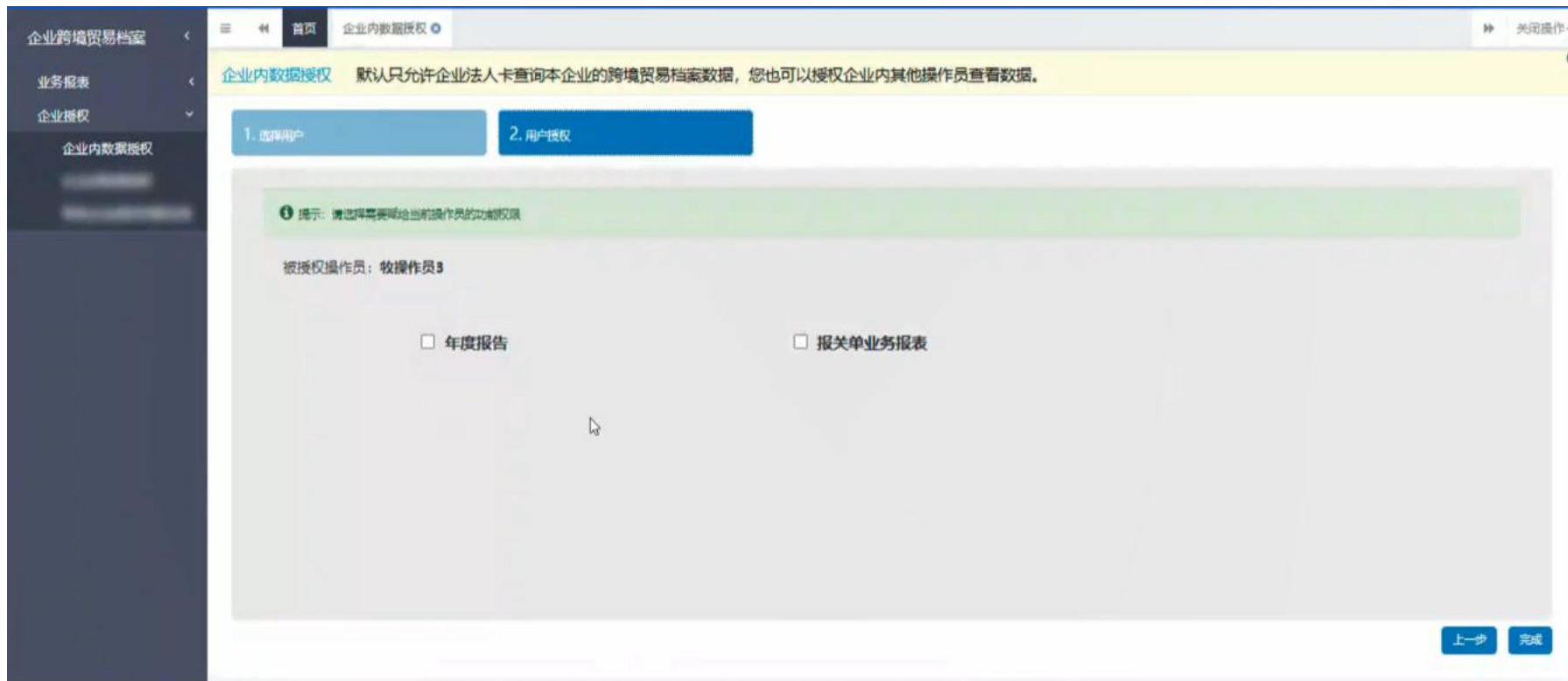
	操作员卡号	操作员账号	操作员名称	授权状态	授权的数据类型
<input type="checkbox"/>	8950000097120	SWBJOP1303	牧操作员3	未授权	-
<input type="checkbox"/>	8950000097119	SWBJOP1302	牧操作员2	未授权	-
<input type="checkbox"/>	8950000097118	SWBJOP1311	牧操作员1	未授权	-
<input type="checkbox"/>	8950000097127	8950000097127	牧操作员10	未授权	-
<input type="checkbox"/>	8950000097122	8950000097122	牧操作员5	未授权	-
<input type="checkbox"/>	8950000097121	8950000097121	牧操作员4	未授权	-
<input type="checkbox"/>	8950000097124	8950000097124	牧操作员7	未授权	-
<input type="checkbox"/>	8950000097125	8950000097125	牧操作员8	未授权	-
<input type="checkbox"/>	8950000097126	8950000097126	牧操作员9	未授权	-

上一步

下一步

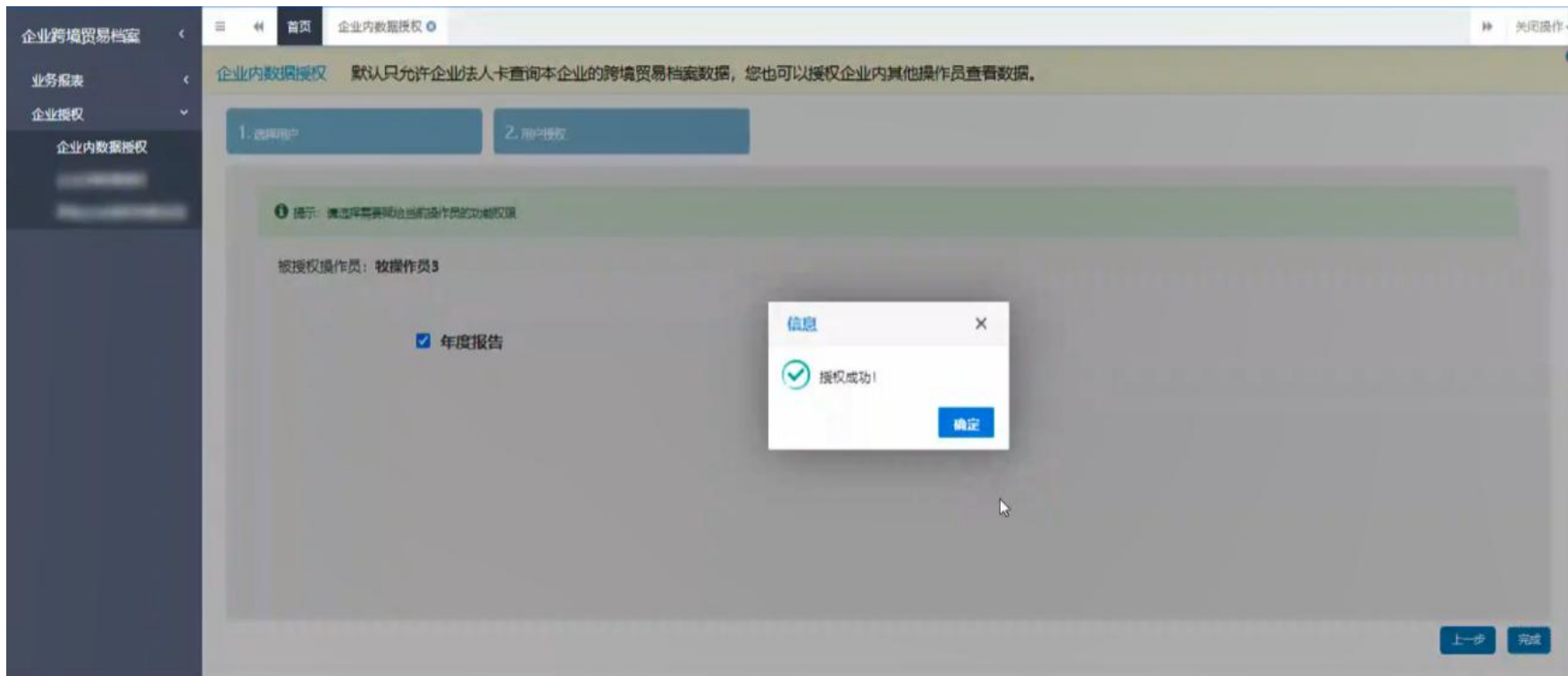
# #2

# 系统功能——企业授权



## #2

# 系统功能——企业授权





指标说明



报告下载



意见反馈

# #2 辅助功能——汇总计算维度说明

中国国际贸易单一窗口 | 企业跨境贸易档案

企业跨境贸易档案 > 业务列表 > 汇总报告 > 企业跨境贸易汇总: 跨境贸易季度汇总基于您的进出口业务单据汇总生成的季度、半年、年度汇总数据

**汇总计算维度说明**

按收发货人 按报关企业

2022年第1季度 跨境贸易季度汇总 2022.01.01-2022.3.31	2021年第4季度 跨境贸易季度汇总 2021.10.01-2021.12.31	2021年第3季度 跨境贸易季度汇总 2021.07.01-2021.9.30
进口 1011 票 284682.72 元 716 票 202288.78 元	进口 1726 票 269129.45 元 1134 票 226594.53 元	进口 1542 票 259129.45 元 2436 票 226594.53 元
环比 ↓41.5% 环比 ↓9.5%	环比 ↑12.1% 环比 ↓0.0%	环比 ↑105.3% 环比 ↑100.0%
环比 ↓36.9% 环比 ↓10.7%	环比 ↓53.4% 环比 ↓0.0%	环比 ↑327.4% 环比 ↑100.0%
<a href="#">查询企业季度汇总</a>	<a href="#">查询企业季度汇总</a>	<a href="#">查询企业季度汇总</a>

2021年下半年 跨境贸易半年汇总 2021.07.01-2021.12.31	2021年上半年 跨境贸易半年汇总 2021.01.01-2021.6.30	2020年下半年 跨境贸易半年汇总 2020.07.01-2020.12.31
进口 3270 票 454480.17 元 3570 票 483481.20 元	进口 2888 票 509303.90 元 2784 票 454063.66 元	进口 4604 票 450272.66 元 2482 票 483794.72 元
环比 ↑15.2% 环比 ↓10.8%	环比 ↓38.4% 环比 ↑13.1%	环比 ↑157.5% 环比 ↑8.7%
环比 ↑28.2% 环比 ↓0.1%	环比 ↑12.2% 环比 ↓6.1%	环比 ↑71.8% 环比 ↓5.6%
<a href="#">查询企业半年度汇总</a>	<a href="#">查询企业半年度汇总</a>	<a href="#">查询企业半年度汇总</a>

2021年度 跨境贸易年度汇总 2021.01.01-2021.12.31	2020年度 跨境贸易年度汇总 2020.01.01-2020.12.31	2019年度 跨境贸易年度汇总 2019.01.01-2019.12.31
进口 6108 票 877140.89 元 6354 票 883138.56 元	进口 5180 票 856362.59 元 5372 票 827948.02 元	进口 8572 票 882592.88 元 7852 票 791180.04 元
环比 ↑25.3% 环比 ↑2.4%	环比 ↓2.3% 环比 ↓3.0%	环比 ↑100.0% 环比 ↑100.0%
环比 ↑18.3% 环比 ↑6.7%	环比 ↓31.6% 环比 ↑4.6%	环比 ↑100.0% 环比 ↑100.0%
<a href="#">查询企业年度汇总</a>	<a href="#">查询企业年度汇总</a>	<a href="#">查询企业年度汇总</a>

说明: 企业跨境贸易档案系统“单一窗口”企业办理业务档案, 经海关审核后生成数据, 供企业参考使用。

# #2 辅助功能——汇总计算维度说明

The screenshot displays a web application interface for 'Enterprise Cross-Border Trade Summary'. The main content area shows a summary for '2022年第1季度 跨境贸易' (Q1 2022 Cross-Border Trade) with 1 import and 1 export, each valued at 1.00. A modal window titled '汇总计算维度说明' (Summary Calculation Dimension Explanation) is open, detailing three categories: 1. 报关单申报相关指标 (Declaration-related indicators), 2. 退单相关指标 (Withdrawal-related indicators), and 3. 修撤单相关指标 (Amendment-related indicators). Each category includes a definition and examples. A red box highlights the '汇总计算维度说明' button in the top right of the main interface.

企业跨境贸易汇总：跨境贸易季度汇总基于您的进出口业务单据汇总生成的季度、半年、年度汇总数据

按收发货人 按报关企业

2022年第1季度 跨境贸易  
2022.01.01-2022.03.31

进口 1 票  
1.00 元

出口 1 票  
1.00 元

2021年下半年 跨境贸易  
2021.07.01-2021.12.31

进口 0 票  
0.00 元

出口 0 票  
0.00 元

汇总计算维度说明

### 一、报关单申报相关指标

1、报关单申报票数：以报关单的申报时间进行汇总计算，截止上月底已申报的报关单的汇总票数。  
示例1：如果某报关单申报时间为2021年11月。那么该报关单被汇总在2021年11月的申报量中。  
示例2：如果某报关单审结、放行或结关时间为2021年11月，申报时间为2021年10月。那么该报关单被汇总在2021年10月的申报量中。

### 二、退单相关指标

1、退单票数：以报关单海关退单的时间进行汇总计算，截止上月底海关退单的报关单的汇总票数。同一票报关单被多次退单，数量记为一票。  
示例1：如果某报关单回执状态在2020年11月被更新为“海关退单/不予受理”。那么该报关单被汇总在2020年11月的退单量中。  
示例2：如果某报关单回执状态在2020年12月被更新为“海关退单/不予受理”。那么该报关单被汇总在2020年12月的退单量中。

### 三、修撤单相关指标

1、修撤单票数：以报关单修撤操作海关同意时间进行汇总计算，截止上月底企业提交修撤申请且海关同意申请的报关单汇总票数。  
示例1：如果某报关单在企业提交修撤申请后，2020年11月修撤申请状态更新为“海关操作成功”。那么该报关单被汇总在2020年11月的修撤单量中。

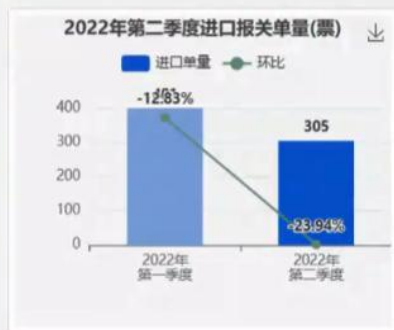
# #2 辅助功能——下载报告

- 企业跨境贸易档案
- 业务报表
  - 汇总报表
  - 报关单业务报表

2022年第二季度进口报关单305票, 进口申报金额33041.36万元, 出口报关单229票, 出口申报金额7030.05万元

币制: 人民币 [下载](#) [反馈](#)

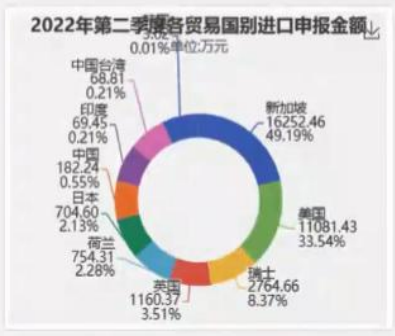
下载汇总报告&反馈意见



### 2022年第二季度各贸易国别进口申报金额

单位: 万元

新加坡	16252.46	↓
美国	11081.43	↓
瑞士	2764.66	↓
英国	1160.37	↓
荷兰	754.31	↓
日本	704.6	↓



### 2022年第二季度各贸易国别出口申报金额

单位: 万元

越南	1735.78	↓
中国台湾	1362.71	↓
韩国	1059.52	↓
日本	961.65	↓
中国香港	503.04	↓
荷兰	288.77	↑

应用 **中国国际贸易单一窗口**  
China International Trade Single Window

企业跨境贸易档案 < 三 << 首页 汇总

业务报表 >

2022年 第二季度, 金

2022年第二季度

进口

400  
300  
200  
100  
0

-12831

2022年 第一季度

2022年第二季度

金

新加坡

美国

瑞士

英国

荷兰

日本

中心自用测试企业企业跨境贸易2022年第一季度汇总

序号	年度汇总数据指标	2021年第4季度	2022年第1季度	同比增长
1	进口报关申报金额	0	1	100%
2	进口报关申报量	0	1	100%
3	出口报关申报金额	0	1	100%
4	出口报关单量	0	1	100%

序号	进口报关贸易国别	金额	占比	同比增长
----	----------	----	----	------

序号	出口报关贸易国别	金额	占比	同比增长
----	----------	----	----	------

序号	进口报关贸易商品	金额	占比	同比增长
1	冻藏的整头及半头野牛肉	1	100.00%	100%

序号	出口报关贸易商品	金额	占比	同比增长
1	已包装的天然水	1	100.00%	100%

序号	年度汇总数据指标	2021年第4季度	2022年第1季度	同比增长
1	税单金额	-	-	-
2	税单数量	-	-	-

提示：企业跨境贸易档案主要汇聚‘单一窗口’企业办理业务数据，非海关官方发布数据，供企业参考使用。

退出

关闭操作

币制：人民币

↓

反馈意见

申报金额(万元)

环比

37,894

76.04%

29,449

7030.05

75.88%

2022年 第一季度

2022年 第二季度

2022年第二季度各贸易国别出口申报金额

单位：万元

越南	1735.78	↓
中国台湾	1362.71	↓
韩国	1059.52	↓
日本	961.65	↓
中国香港	503.04	↓
荷兰	288.77	↑



# #2 辅助功能——下载报告

应用 中国国际贸易单一窗口 | 企业跨境贸易档案 China International Trade Single Window 登录移动端 退出

企业跨境贸易档案 业务报表 汇总报表 报关单业务报表

首页 汇总报表 报关单业务报表 报关单申报量 关注操作

### 出口报关单

时间	出口报关单(票)	环比(%)	同比(%)
2022.06	68	-22.89	-29.63
2022.05	78	-6.02	81.54
2022.04	83	-6.78	21.4
2022.03	92	10.97	-23.97
2022.02	49	-46.45	-40.45
2022.01	192	28.65	9.08
2021.12	149	30.59	209.65
2021.11	106	-9.5	146.51
2021.10	117	1.75	317.86
2021.09	115	-19.01	93.94
2021.08	142	17.86	305.71
2021.07	121	-8.97	348.15

### 出口修撤单量

2022年06月

### 累计出口修撤单量

2022年06月

**2022年06月出口退单量**

1票 1.47%

**2022年累计出口退单量**

10票 1.78%

时间	进口报关单(票)	环比(%)	同比(%)	修撤单(票)	退单(票)	出口报关单(票)	环比(%)	同比(%)	修撤单(票)	退单(票)
2019.01	231	-	-	-	9					3
2019.02	66	-71.43	-	3	5					-
2019.03	104	57.58	-	-	6				4	3
2019.04	91	-12.5	-	-	4	83	-9.78	-	-	1
2019.05	114	25.27	-	1	6	78	-6.02	-	1	2
2019.06	100	-12.28	-	-	5	68	-12.82	-	-	1

报表下载

## 报关单业务报表下载

# #2

# 辅助功能——意见反馈

应用 | 中国国际贸易单一窗口 | 企业跨境贸易档案 | 登录移动端 | 退出

企业跨境贸易档案 > 首页 | 汇总报表 | 报关单业务报表 | 报关单申报量 | 2022年第二季度汇总报告详情 >> 关闭操作

业务报表 > 汇总报表 > 报关单业务报表

2022年 第二季度, 您的进口报关单量305票, 进口申报金额33041.36万元, 出口报关单量229票, 出口申报金额7030.05万元

币种: 人民币

### 2022年第二季度进口报关单量(票)

季度	进口单量	环比
2022年 第一季度	350	-12.93%
2022年 第二季度	305	-12.93%

### 2022年第二季度进口申报金额(万元)

季度	进口金额	环比
2022年 第一季度	78378.58	-10.48%
2022年 第二季度	33041.36	-10.48%

### 2022年第二季度出口报关单量(票)

季度	出口单量	环比
2022年 第一季度	259	76.04%
2022年 第二季度	229	76.04%

### 2022年第二季度出口申报金额(万元)

季度	出口金额	环比
2022年 第一季度	29449	76.04%
2022年 第二季度	7030.05	76.04%

### 2022年第二季度各贸易国别进口申报金额

贸易国别	申报金额	趋势
新加坡	16252.46	↓
美国	11081.43	↓
瑞士	2764.66	↓
英国	1160.37	↓
荷兰	754.31	↓
日本	704.6	↓

### 2022年第二季度各贸易国别出口申报金额

贸易国别	申报金额	趋势
越南	1735.78	↓
中国台湾	1362.71	↓
韩国	1059.52	↓
日本	961.65	↓
中国香港	503.04	↓
荷兰	288.77	↑

### 意见簿

如您对企业跨境贸易档案功能有何建议意见请随时反馈,我们将根据您的意见不断优化完善系统。

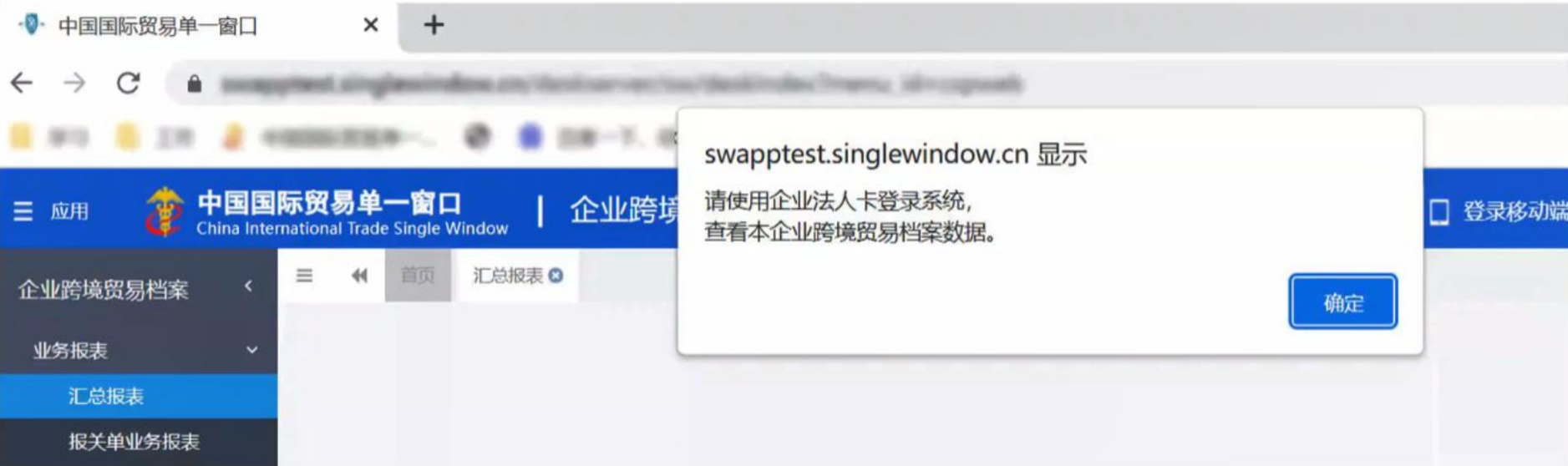
反馈意见

提交 取消

#3

注意事项

# 注意事项——登录问题



# 注意事项——登录问题

中国国际贸易单一窗口



https://www.singlewindow.cn/...



应用



中国国际贸易单一窗口

China International Trade Single Window

企业跨境贸易档案



登录移动端

卡介质有效期截至：2032年05月06日

企业跨境贸易档案



首页

汇总报表

信息确认

是否同意将贵企业在单一窗口上的备案数据、申报数据用于为本企业提供各项查询统计服务？

同意  不同意

# 注意事项——登录问题

首次使用必须持中国电子口岸企业法人卡登录!

The screenshot displays the China International Trade Single Window (CISW) website interface. At the top, a yellow banner reads "首次使用必须持中国电子口岸企业法人卡登录!". Below the banner, the browser address bar shows the URL "http://www.singlewindow.cn/". The website header includes the CISW logo and the text "企业跨境贸易档案". A navigation menu on the left lists "企业跨境贸易档案", "业务报表", and "企业授权". The main content area shows a confirmation message: "信息确认" followed by the question "是否同意将贵企业在单一窗口上的备案数据、申报数据用于为本企业提供各项查询统计服务?". Below this question are two radio buttons: "同意" (selected) and "不同意". A modal dialog box is open in the center, titled "信息", with a green checkmark icon and the text "您的企业档案已生成!". A blue "确定" button is located at the bottom right of the modal.

# 注意事项——菜单不可见



The image shows a screenshot of the 'China International Trade Single Window' (中国国际贸易单一窗口) website. The page header includes the logo and name of the platform, along with navigation options like '应用' (Applications), '企业跨境贸易档案' (Enterprise Cross-border Trade Archives), '登录移动端' (Login Mobile), and '退出' (Logout). The main content area features a blue background with a world map and various data visualization icons. A prominent yellow banner in the center contains the warning message: '当前账号未经企业法人卡授权!' (Current account not authorized by corporate card!). Below the banner, there are two bullet points: '● 汇聚单一窗口的业务单证数据，建立您的跨境贸易数字档案信息库。' and '● 经营数据深度分析，形成丰富的业务报表，一体化视图全景展示。'

应用 | 中国国际贸易单一窗口  
China International Trade Single Window | 企业跨境贸易档案

登录移动端 | 退出

首页

- 汇聚单一窗口的业务单证数据，建立您的跨境贸易数字档案信息库。
- 经营数据深度分析，形成丰富的业务报表，一体化视图全景展示。

**当前账号未经企业法人卡授权!**

BUSINESS NETWORK DATABASE

# 注意事项——操作权限

没有进出口收发货人资质!

The screenshot displays the 'China International Trade Single Window' (企业跨境贸易档案) interface. A yellow banner at the top right reads '没有进出口收发货人资质!' (No Import/Export Shipper/Consignee Qualification!). The main content area shows a summary of cross-border trade data, but a modal dialog box is overlaid with the following message:

**信息** [X]

! 当前登录企业没有海关“进出口收发货人”资质，没有符合条件的数据。

**确定**

The background interface includes a sidebar with navigation options like '企业跨境贸易档案', '业务报表', '汇总报告', '报关单业务报表', and '企业授权'. The main header shows '应用' (Application) and '企业跨境贸易档案' (Enterprise Cross-border Trade Archives).

# 注意事项——操作权限

The screenshot displays the 'China International Trade Single Window' (中国国际贸易单一窗口) interface. The top navigation bar includes the application name and the current page title '企业跨境贸易档案' (Enterprise Cross-border Trade Archives). The left sidebar lists various modules: '企业跨境贸易档案', '业务报表', '汇总报告', '报关单业务报表', and '企业授权'. The main content area shows a '汇总报告' (Summary Report) page with a red warning message: '企业跨境贸易汇总: 跨境贸易季度汇总基于您的进出口业务单据汇总生成的' (Enterprise Cross-border Trade Summary: Cross-border trade quarterly summary generated based on your import and export business documents). Below this, there are two tabs: '按收货人' (By Receiver) and '按报关企业' (By Reporting Enterprise). A modal dialog box titled '信息' (Information) is displayed in the foreground, containing a warning icon and the text: '当前登录企业没有海关“报关企业”资质，没有符合条件的数据。' (The currently logged-in enterprise does not have the customs 'Reporting Enterprise' qualification, and there is no data meeting the conditions). A '确定' (Confirm) button is located at the bottom right of the dialog.

应用 | 中国国际贸易单一窗口 | 企业跨境贸易档案  
China International Trade Single Window

企业跨境贸易档案 < 首页 汇总报告

业务报表 <

汇总报告

报关单业务报表

企业授权 <

企业跨境贸易汇总: 跨境贸易季度汇总基于您的进出口业务单据汇总生成的

按收货人 [按报关企业](#)

信息 ×

! 当前登录企业没有海关“报关企业”资质，没有符合条件的数据。

确定



中国（辽宁）国际贸易单一窗口网址：[www.singlewindow.ln.cn](http://www.singlewindow.ln.cn)

客服电话：0411-82732333 客服QQ群：492792487、194310489