

中国国际贸易单一窗口(标准版)

China International Trade Single Window (Standard)

海关原产地证申报及自助打印

2019-9



辽宁电子口岸

LIAONING ELECTRONIC PORT



Part 01

海关原产地证申报系统



目录 Contents

1 / 总体介绍

2 / 使用要点

3 / 功能详解

4 / 注意事项



#1

总体介绍



辽宁电子口岸
LIAONING ELECTRONIC PORT

国务院口岸工作部际联席会议办公室印发《关于国际贸易“单一窗口”建设框架意见》的通知（署岸函）2016年第498号

国家口岸管理办公室关于印送《国际贸易“单一窗口”建设工作推进会会议纪要》的函（国岸函【2019】109号）

辽宁省口岸办《关于印发〈中国（辽宁）国际贸易单一窗口推广方案〉的通知》

海关原产地证业务申报系统，为出口企业提供向海关进行原产地签证申请、查看海关的审核结果、证书打印等功能，实现企业通过单一窗口一点接入，一次性提交原产地签证信息，管理部门将审核结果通过单一窗口反馈，便于企业与查询。



原产地证书申报



单证状态查询



证书打印



新建证书

新建海关可签发的22种原产地证书



证书查询

查询暂存和已申报的证书详情和回执信息，实现打印



备案号维护

维护9位原产地备案号



初始值设置

设置企业常用录入信息的初始值，实现录入信息反填



委托人维护

代理企业维护委托人信息，实现录入信息的反填



协定税率查询

查询某项商品在某两国之间的协定税率



业务统计

按年月、证书类型、录入人员等统计企业证书数量



自助打印

详见自助打印系统



综合服务平台

链接到原产地证综合服务平台

客户端导入，实现企业ERP系统原产地数据自动向海关导入申报，同时可接受海关审批结果，避免重复录入，降低企业成本。

证书货物信息可以通过**上传Excel文件**导入至系统中，以免重复录入。

常用操作如暂存、打印、保存、申报等支持快捷键，**支持全键盘操作**，增加录入效率。

利用**单证转换**功能，企业可复制证书数据生成新的不同类型证书。

批量申报，企业可在界面中选择多条数据批量申报。

企业可对申报的原产地证书按不同维度进行**业务统计**，便于企业管理。

开通**微信或短信订阅**，系统推送证书审批回执，以便企业及时获悉证书状态。

#2

系统使用要点



辽宁电子口岸
LIAONING ELECTRONIC PORT

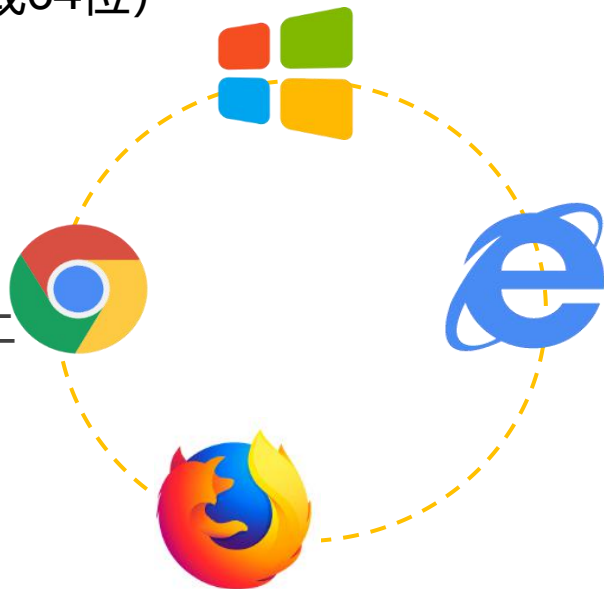
Windows 7 或 10 (32或64位)

Windows 7 或 10

- 推荐Chrome 50 及以上版本

Windows XP系统

- 推荐Chrome 26 版本



IE10 及以上版本 (推荐 IE 10/11)

Firefox20 及以上版本

1. 用户(注册)管理

“单一窗口”标准版用户注册：

- 创建用户名/密码
- 法人或自然人基本资料、手机号码等
- 保存企业已备案好的资质信息
- 账户信息维护

① 辽宁国际贸易“单一窗口”门户网站

<https://www.singlewindow.ln.cn>

在页面右上角点击“注册”字样

② 进入注册界面，填写相关信息完成注册



2. 原产地证资质备案

- 企业依然通过原有方式进行原产地证资质备案
- 原产地综合服务平台
- 取得9位原产地证备案号

#3

系统功能详解



辽宁电子口岸
LIAONING ELECTRONIC PORT

海关原产地证申报系统功能详解——进入系统

通知公告: 海关总署 国家药品监督管理局公告 19/04/22

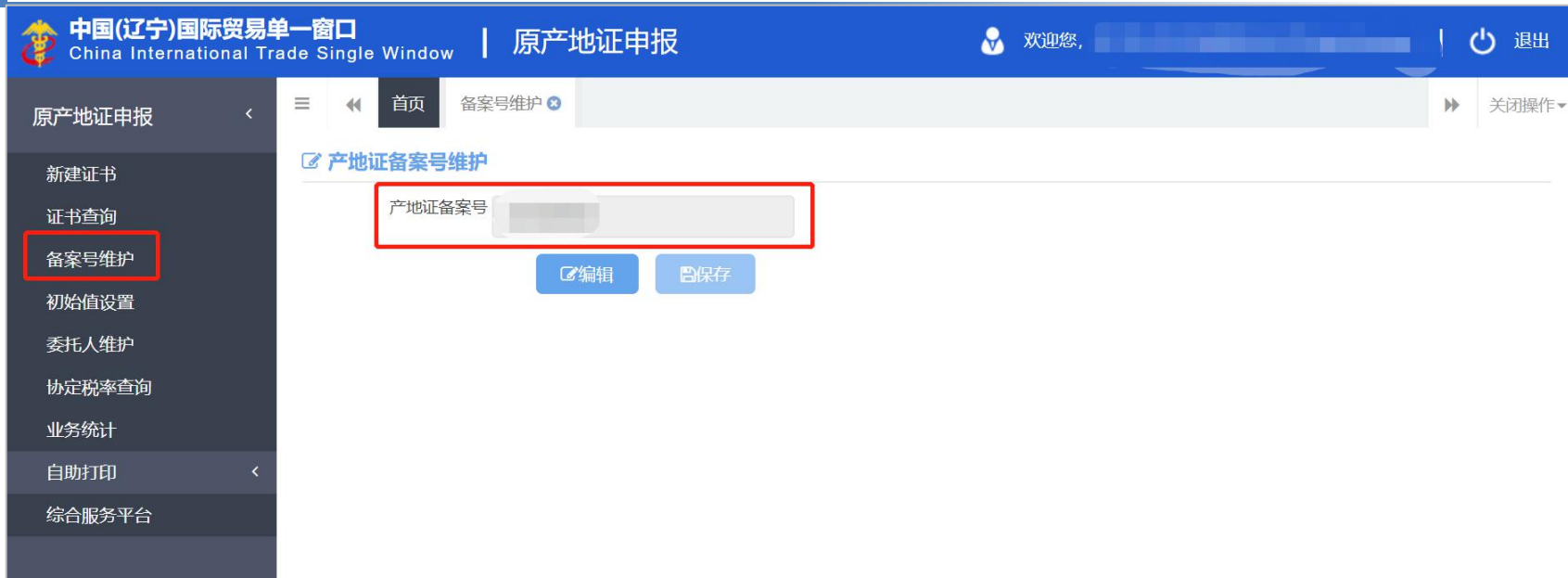
• 国家口岸管理办公室关于做好国际 19/04/22 [MORE>>](#)

中央标准应用 [MORE>>](#)

- 企业 资质
- 许可 证件
- 原产 地证**
- 运输 工具
- 舱单 申报
- 货物 申报
- 加工 贸易
- 税费 办理
- 跨境 电商

- 海关原产地证申请**
- 贸促会原产地证申 请
- 原产地证书自助打 印

辽宁国际贸易单一窗口
(www.singlewindow.ln.cn)



关闭浏览器重新登录系统，新建证书时才能实现信息反填。

中国(辽宁)国际贸易单一窗口 | 原产地证申报

欢迎您, [用户名] | 退出

原产地证申报 < 首页 初始值设置 关闭操作 >

证书初始值设置

说明: 自理企业使用, 按需设置好以下内容后, 在新建证书时, 页面中的相关信息将自动返填, 可减少常用信息的录入操作, 提升录入效率及申报准确率。

领证机关	申报员姓名	中文	领证机关	申报员身份证号	申请地址	英文	申报员电话	贸易方式	支持输入关键字搜索
出口商	进口商								
生产商描述									

注意: 再次修改初始值时, 点击【保存】按钮才生效。

保存



再次修改初始值时, 点击【保存】按钮才生效。

中国(辽宁)国际贸易单一窗口 | 原产地证申报

China International Trade Single Window

欢迎您, [用户名] | 退出

原产地证申报 > 委托人维护

新建证书
证书查询
备案号维护
初始值设置
委托人维护
协定税率查询
业务统计
自助打印
综合服务平台

提示: 代理企业使用, 自理企业忽略。

产地证备案号	组织机构代码	委托企业中文名称	贸易方式	支持输入关键字搜索
申报员姓名	申报员身份证号	申报员联系方式	货币单位	英文
签证机关	领证机关	申请地址	英文	
支持输入关键字搜索	支持输入关键字搜索	英文		
委托企业英文名称	地址			

英文

产地证备案号

序号	产地证备案号	组织机构代码	委托企业中文名称		
<input type="checkbox"/>	1	788884567	899777776	大连***公司	-
<input type="checkbox"/>	2	222222222	999999999	辽宁***公司	-



修改委托人信息时, 请在录入框修改内容后点击保存按钮。

中国(辽宁)国际贸易单一窗口 | China International Trade Single Window | 原产地证申报
欢迎您, [用户名] | 退出

原产地证申报

- 新建证书
- 证书查询
- 备案号维护
- 初始值设置
- 委托人维护
- 协定税率查询
- 业务统计
- 自助打印
- 综合服务平台

首页
新建证书
关闭操作



一般原产地证



普惠制原产地证




中国-韩国自贸区原产地证



中国-东盟自贸区原产地证



亚太贸易协定证



中国-智利自贸区原产地证



中国-巴基斯坦自贸区原产地证



中国-秘鲁自贸区原产地证



海峡两岸原产地证



中国-澳大利亚自贸区原产地证



中国-哥斯达黎加自贸区原产地证



中国-新加坡贸易区原产地证



中国-新西兰贸易区原产地证



中国-冰岛自贸区原产地证



中国-瑞士自贸区原产地证



输欧盟非优惠进口特别安排项下产品原产地证书



各国烟草真实性证书



转口证明书



加工装配证书



输往墨西哥瓷砖价格承诺原产地证书



输往巴基斯坦瓷砖价格承诺原产地证书



中国-格鲁吉亚自贸协定原产地证书

三 << 首页 一般原产地证

新建 暂存(S) 预览/打印(P) 刷新

基本信息

产地证备案号 123456789

证书号 C191234567890097

签证机关

申报员姓名 中文

出口商 英文,Enter换行
[出口商维护] [大写转换]

唛头 英文,Enter换行
 N/M

启运港 英文

贸易方式

运输细节 运输细节录入规则FROM [启运] 生成 [大写转换]

FOB值(美元) 根据货物信息累计

价格条款 FOB

货物信息 黄底色录入框为必填项

非货物项 (混装货物选择此项)

HS编码 [货物维护] 请选择

货物中文名称

包装件数 数字

辅助数量/单位 数字

发票单价 数字

生产企业代码 67997824X

生产企业名称

添加或删除货物信息后请务必点击【保存】按钮

单一窗口标准版信息订阅推送功能简要操作说明

一、功能说明

企业用户可通过该功能，订阅各类申报数据的审核回执，目前支持报关单、报检单、舱单、运输工具、海关原产地证、许可证等各类申报数据的审核回执。当单一窗口收到各个监管部门的审核回执时，通过短信或微信公众号的方式，将回执信息推送给订阅的用户，便于企业及时掌握通关及证件的审批状态，安排后续作业。

二、简要操作说明

1、信息订阅

登录单一窗口标准版公共查询系统，进入通关状态订阅界面。



关闭操作

申报(O)

选择

出运日期 请选择日期YYYY-MM-DD

申请日期 2019-09-02

目的地国家/地区 支持中文、英文、代码查询

运输工具船名/航次 英文

目的港 英文

发票特殊条款 英文

序号

进口成分比例 数字 %

证书基本信息

录入界面基本实现全键盘操作。

证书号示例：E194565009990001

证书号规则：证书代码+两位年份+企业备案号+企业流水号
共16位或17位

首页
普惠制原产地证
关闭操作

新建 暂存 删除 预览/打印 复制 回执推送

基本信息

产地证备案号	000000001	组织机构代码	test1001
证书号	G19000000011004	发票号	英文
签发机关	铜仁海关本部	领证机关	铜仁海关
申报员姓名	郑爱芬	申报员身份证号	3326241
出口商	Guizhou Doojon Supply Chain Management Co., Ltd		
唛头	英文,Enter换行		
启运港	英文	卸货港	英文
贸易方式	一般贸易	中转国家/地区	支持中文
运输细节	运输细节录入规则FROM [启运港] TO [卸货港] VIA [转运港] BY [运输方式]		
FOB值 (美元)	根据货物信息累计	总金额	根据货物
价格条款	FOB	合同号	英文

出口商维护

企业简称		
出口商	英文,Enter换行	

提示：单击列表可进行编辑，双击列表可将数据返填至“出口商输入框”。

序号	企业简称	出口商
<input type="checkbox"/> 1	sdfsadasdas	adasdadsas

信用证号	英文
------	----

证书货物信息

新建 暂存 删除 预览/打印 复制 回执推送

申报

货物信息 黄底色录入框为必填项

非货物项 (混装货物选择此项)

HS编码 [货物维护] 选择

货物中文名称

包装件数	数字	英文单位
辅助数量/单位	数字	英文单位
发票单价	数字	
生产企业代码	test10013	
生产企业名称		

添加或修改货物信息后请务必点击【保存】按钮。

导入
新增
保存
删除
↑

原产地标准填写说明

原产地标准详情

是否完全原产	原产地标准	原产地标准辅助项	适用国家/地区
完全原产	原产地标准选 "P"	-	加拿大
非完全原产	进口成份价值不超过包装完毕待运加拿大的产品出厂价的40%，原产地标准选 "F"	-	加拿大
完全原产	原产地标准选 "P"	-	澳大利亚, 新西兰
非完全原产	本国成份价值不小于产品出厂价的50%，原产地标准留空	-	澳大利亚, 新西兰
完全原产	原产地标准选 "P"	-	白俄罗斯、俄罗斯联邦、哈萨克斯坦、乌克兰、亚美尼亚、吉尔吉斯斯坦

中国(辽宁)国际贸易单一窗口 | 原产地证申报
 欢迎您, [用户名] | 退出

原产地证申报 <
 首页 证书查询

证书申请查询

证书号

创建日期 从 至

发票号

证书类型

备案号

证书类别

申报日期 从 至

目的国/地区

单据状态

当前登录用户

查询条件区

查询
重置

删除
打印
更改证
重发证
复制
批量申报
单证转换
导出
归档

序号	证书号	发票号	证书类型	证书类别	目的国/地区	创建时间	申报日期	单据状态
1	[模糊]	[模糊]	一般原产地证...	新证	[模糊]	2019-06-11 15:46:49	2019-06-11 15:46:49	有效通过
2	[模糊]	[模糊]	亚太贸易协定...	更改证	[模糊]	2019-05-28 14:20:49	2019-05-31 14:01:36	审核通过
3	[模糊]	[模糊]	亚太贸易协定...	新证	[模糊]	2019-05-28 13:15:58	2019-05-28 13:59:58	审核通过

查询结果区

首页 证书查询 关闭操作

回执序号	回执时间	回执代码	回执内容	审核状态
2	2019-05-29 09:58:01	审核通过, 可以领证	-	申报正确
1	2019-05-29 08:45:01	0001--报文收到时间:2019-05-29 08:42:35	-	海关入库成功
0	2019-05-29 08:41:52	数据已发往海关	-	数据已发往海关

删除 打印 更改证 重发证 复制 批量申报 单证转换 导出 归档

序号	证书号	发票号	证书类型	证书类别	目的国/地区	创建时间	申报日期	单据状态
1	C1921		一般原产地证...	新证	UNITED STATES OF AMERICA	2019-06-11 15:46:49	2019-06-11 15:52:45	审核通过
2	B1921		亚太贸易协定...	更改证	INDIA	2019-05-28 14:20:49	2019-05-31 14:01:36	审核通过
3	B1921		亚太贸易协定...	新证	INDIA	2019-05-28 13:15:58	2019-05-28 13:59:58	审核通过

首页
证书查询
关闭操作

Q 证书申请查询

证书号

创建日期 从 至

发票号

证书类型

备案号

证书类别

申报日期 从 至

目的国/地区

单据状态

当前登录用户

查询 重置

删除
打印
更改证
重发证
复制
批量申报
单证转换
导出
归档

序号	证书号	发票号	证书类型	证书类别	目的国/地区	创建时间	申报日期	单据状态
1	C192120000191001	请选择打印类型			UNITED STATES OF AMERICA	2019-06-11 15:46:49	2019-06-11 15:52:45	审核通过
2	B192120000191002					2019-05-28 14:20:49	2019-05-31 14:01:36	审核通过
3	B192120000191000					2019-05-28 13:15:58	2019-05-28 13:59:58	审核通过

打印功能使用说明下载 操作视频下载

打印格式

标准模式
 套打模式
 打印维护

 打印维护(新)

打印类型

证书
 申请书
 认证凭条

 发票

预览
打印
取消


中国国际贸易单一窗口
China International Trade Single Window
| 原产地证申报

 欢迎您, |  退出

  [首页](#) [协定税率查询](#)  [关闭操作](#)

原产地证申报 <

新建证书

证书查询

备案号维护

初始值设置

委托人维护

协定税率查询

业务统计

自助打印 <

综合服务平台



中国自由贸易区服务网

搜索

政务发布 更多

习近平：加快实施自由贸易区战略 更多

中国-以色列自贸协定第六轮谈判举行 2019/05/27

《亚太贸易协定》第65次常委会在泰国曼谷举行 2019/05/10

商务部国际司负责人介绍中巴自贸协定第二阶段议定... 2019/04/29

中巴结束自贸协定第二阶段谈判并签署议定书 2019/04/29

各方观点 更多

中国欲在RCEP谈判中排除印度？商务部：不符合事实 [中新社] 2019/05/24

香港与东盟部分国家投资、自贸协定生效 [新华社] 2019/05/17

外交部：应加快中日韩自贸协定谈判 [央视网] 2019/05/13

中日经济关系进一步深化 “一带一路”合作迎来新... 2019/04/24



钟山部长与巴拿马工商部长主持经贸混委会首次会议

协定税率

原产地:

目的地:

商品编码: [编码查询](#)

查询

服务开放

承诺方:

其他缔约方:

部门:

分部门:

查询

- 新建证书
- 证书查询
- 备案号维护
- 初始值设置
- 委托人维护
- 协定税率查询
- 业务统计**
- 自助打印
- 综合服务平台

业务统计



按证书类型统计

使用管理员账户或法人卡登录, 可统计企业办理的各类证书数量及占比



按委托企业统计

使用管理员账户或法人卡登录, 可统计各委托企业的办证量及占比



按录入员统计

使用管理员账户或法人卡登录, 可统计企业各个录入员的工作量



按登录用户统计

指定时间段按年、月、日统计登录用户工作量



按登录用户统计委托企业

指定时间段统计登录用户办理的各委托企业证书量

不安全 | ocr.customs.gov.cn:8080/?urlOpenFlag



通知

尊敬的用户：

欢迎使用原产地

过“互联网+海关”

登录用户名（备案信息

做为登录用户名），新

点击进入：“互联网+

ocr.customs.gov.cn:8080/controller?SERVICE_ID=REGISTRY_CAS_LOGIN_SERVICE

使用手册 常见问题 我的代理人

原产地综合服务平台

企业备案 产品预审 申报员信息维护 调查互动 综合查询

统一社会信用代码
当前用

企业备案

- 备案申请
- 企业变更申请

回执信息

处理日期	状态	企业申请类别	说明
2017-05-23 14:55:25	审核成功	企业备案	您的备案已审核通过，
2017-05-20 10:08:22	审核中	企业备案	您的申请已发送到
2017-05-19 09:20:22	自动审核退回，待修改企业备案	企业备案	您企业所属的

#4

注意事项



辽宁电子口岸
LIAONING ELECTRONIC PORT

- 一、使用系统前必须完善原产地证备案资质，否则系统不可用。
- 二、用户名和密码登录就可以使用原产地证申请系统，不强制卡登陆。
- 三、修改完某条货物信息之后，必须要再次点击【保存】按钮。
- 四、使用打印维护功能必须要下载控件。



Part 02

海关原产地自助打印



目录 Contents

1 / 总体介绍

2 / 使用要点

3 / 功能详解

4 / 常见问题



#1

总体介绍



辽宁电子口岸
LIAONING ELECTRONIC PORT

2018年11月-3月

2019年3月25日

2019年5月20日

项目建设

海关总署公告2019年第49号
在北京、天津、上海、江苏、广东、重庆等省（市）开展原产地证书自助打印改革试点

全国上线

总体介绍——政策背景

国务院口岸工作部际联席会议办公室印发《关于国际贸易“单一窗口”建设框架意见》的通知（署岸函）2016年第498号

海关总署公告2019年第49号（关于原产地证书打印改革试点的公告）

海关总署公告2019年第77号（关于全面推广原产地证书自助打印的公告）

总体介绍——什么是自助打印

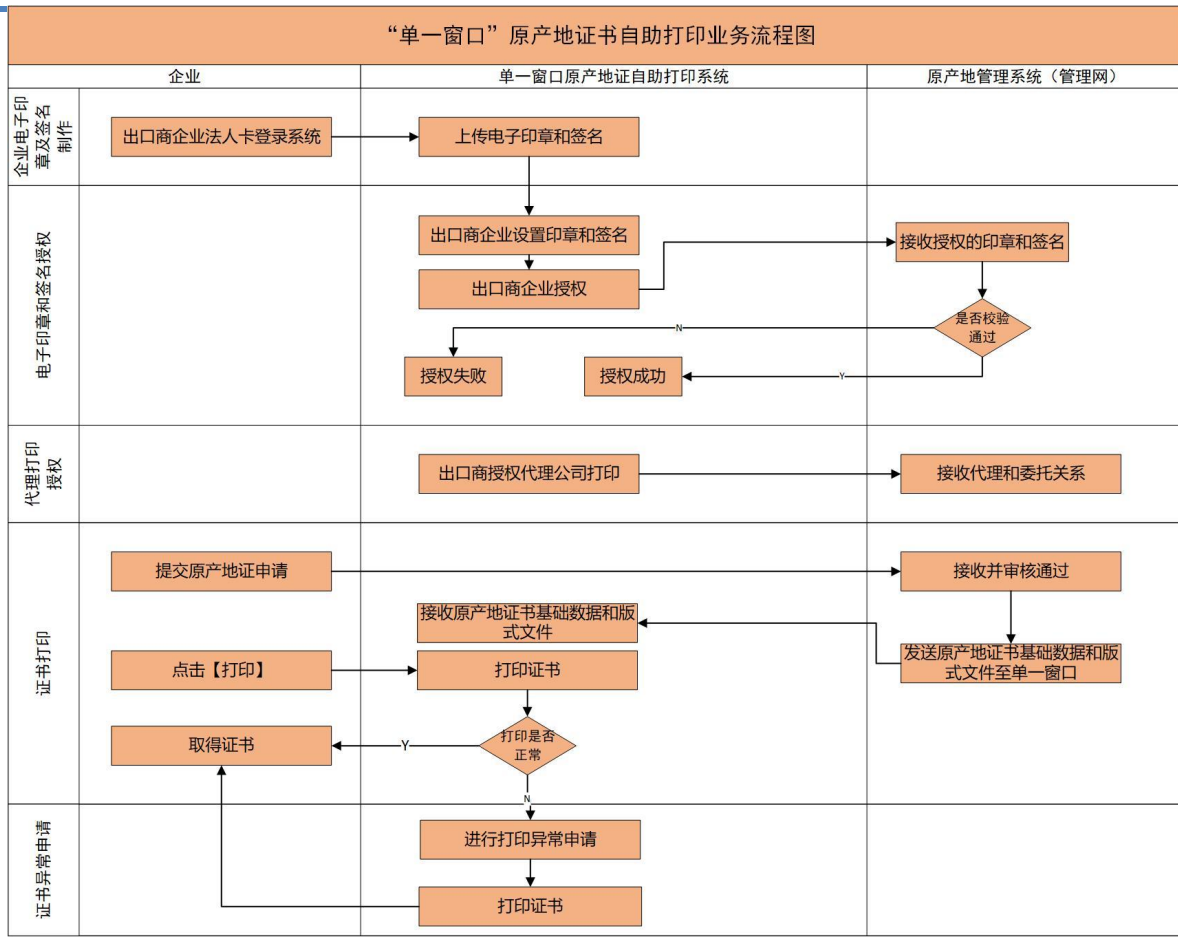
“

自助打印是指出口企业向海关申报原产地电子证书经审核通过后，“足不出户”直接使用彩色打印设备在A4纸上自行打印带有底纹、企业印章及签名、海关印章及签名的原产地证书的申领模式。

”

总体介绍——自助打印支持的15种证书

1. 中国—澳大利亚自贸协定原产地证书
2. 中国—新西兰自贸协定原产地证书
3. 中国—巴基斯坦自贸协定原产地证书
4. 中国—智利自贸协定原产地证书
5. 中国—瑞士自贸协定原产地证书
6. 中国—冰岛自贸协定原产地证书
7. 中国—格鲁吉亚自贸协定原产地证书
8. 中国—新加坡自贸协定原产地证书
9. 中国—韩国自贸协定原产地证书
10. 海峡两岸经济合作框架协议原产地证书
11. 《亚太贸易协定》原产地证书（输韩国）
12. 非优惠原产地证书
13. 烟草真实性证书
14. 转口证明书
15. 加工装配证书



总体介绍——功能简介

涵盖证书查询、证书打印等功能，实现企业原产地证书申领完全电子化



印章和签名管理

出口商上传印章和签名



电子印章授权

将印章和签名授权给
原产地管理系统使用



代理打印授权

可对代理企业进行代理打印
授权操作



证书打印

可查询待自助打印的证书并
打印



打印异常申请

可对打印失败的证书进行异常
打印申请



原产地证申报

可进入原产地申报系统
申请证书

#2

系统使用要点



辽宁电子口岸
LIAONING ELECTRONIC PORT

1. 用户(注册)管理

“单一窗口”标准版用户注册：

- 创建用户名/密码
- 法人或自然人基本资料、手机号码等
- 保存企业已备案好的资质信息
- 账户信息维护

① 辽宁国际贸易“单一窗口”门户网站

<https://www.singlewindow.ln.cn>

在页面右上角点击“注册”字样

② 进入注册界面，填写相关信息完成注册



2. 办理卡介质

办理原产地证自助打印所需的卡介质：

- 电子口岸卡介质类型：IC卡/Ikey
- 中国电子口岸网站

www.chinaport.gov.cn

查询办理流程及各分支机构联络方式

Windows 7 或 10 (32或64位)



Windows 7 或 10

- 推荐Chrome 50 及以上版本



Windows XP系统

- 推荐Chrome 26 版本



Firefox20 及以上版本



IE10 及以上版本 (推荐
IE 10/11)

#1 系统使用要点——控件下载

- 下载安装打印控件



下载地址: <http://update.singlewindow.cn/downloads/printer.exe>

- 下载电子口岸客户端控件



下载方法: 登录页面-卡介质-客户端控件下载



#3

系统功能详解



辽宁电子口岸
LIAONING ELECTRONIC PORT

原产地证自助打印系统功能详解——进入系统

通知公告:

• 海关总署公告2019年第80号 (关于 19/05/27

• 海关总署公告2019年第77号 [MORE>>](#)

中央标准应用

[MORE>>](#)

企业
资质

许可
证件

**原产
地证**

运输
工具

舱单
申报

货物
申报

加工
贸易

税费
办理

跨境
电商

海关原产地证申请

贸促会原产地证申请

原产地证书自助打印

辽宁国际贸易单一窗口
(www.singlewindow.ln.cn)



原产地证书自助打印系统

使用说明

印章管理

印章签名授权

代理打印授权

证书打印

打印异常申请

原产地证申报



首页

使用说明



关闭操作

自助打印使用说明



1.上传印章及申报员签名



2.印章及签名授权



3.安装打印控件



4.证书打印

操作说明

1.上传印章及申报员签名

请使用电子口岸法人卡登录本系统，点击“印章管理”菜单，根据操作手册进行印章及签名的上传。

2.印章及签名授权

请使用电子口岸法人卡登录本系统，点击“印章签名授权”菜单，在界面中设置好默认印章及签名后，最后点击“授权”按钮。

3.安装打印控件

企业在打印证书前，需要下载并安装打印控件。[打印控件安装操作说明](#)

4.证书打印

印章及签名授权成功后，海关将审批通过的可自助打印的原产地证书发送至本系统，企业可使用用户名密码方式登录系统，查询出需要打印的证书，进行打印操作。

[原产地证书自助打印系统操作手册下载](#)[常见问题及解答下载](#)

中国(辽宁)国际贸易单一窗口 | 原产地证书自助打印系统

欢迎您, [用户名] | 退出

原产地证书自助打印系统

使用说明

印章管理

印章制作

签名制作

印章签名授权

代理打印授权

证书打印

打印异常申请

原产地证申报

印章名称: [输入框] 使用状态: 请选择 印章类型: 请选择

制作日期(起): [日期选择器] 制作日期(至): [日期选择器]

查询 重置

新增印章 修改印章 停用印章 启用印章 删除印章

选择	印章名称	印章类型	使用状态	制作日期	使用人	印章高度(毫米)	印章宽度(毫米)	备注
<input type="checkbox"/>	名称	公司章	已启用	2019-05-23 14:01:58	[头像]	45	45	-
<input type="checkbox"/>	公章	公司章	已停用	2019-05-23 13:37:27	[头像]	45	45	-

出口商企业使用法人卡登录自助打印系统, 在【印章管理】-【印章制作】菜单中进行印章制作(代理企业无需进行印章和签名制作)。

首页 印章制作 关闭操作

印章名称 使用状态 请选择 印章类型 请选择

制作日期(起) 制作日期(至)

新增印章

选择	印章名称
<input type="checkbox"/>	名称
<input type="checkbox"/>	公章

选择制作印章方式

制式电子签章



制式电子签章通过：输入印章文字内容（印章类型+印章内容），系统自动生成固定比例大小的制式电子签章。

真实印章图片



需要上传真实印章扫描后的图片，由系统根据图片的自动生成电子印章，印章外形大小与真实印章几乎保持一致。

备注

-
-

添加新印章

*印章操作员名称 请按空格选择印章操作员名称

*印章名称 印章名称

*证书CN 用章

*用户名 用户

*印章有效开始日期 印章

*印章有效结束日期 印章

备注 备注

印章注意事项



电子印章注意事项：

- 1.颜色：仅能提取红色和蓝色印章。
- 2.位置：印章必须加盖在A4白纸中间部位，然后竖版扫描成JPG/JPEG图片（采用600dpi效果会更好）。
- 3.扫描仪：要保证扫描仪玻璃干净，扫描后印章周围无黑点即达标。

关闭

选择印章

预览印章效果，如果没有问题点印章，可直接生成印章。

添加新印章

*印章操作员名称

*证书CN

*用户名

*印章有效开始日期

*印章有效结束日期

备注

+ 保存印章

👁️ 操作说明

⚠️ 注意事项

将真实印章盖在A4纸上，整张A4扫描成JPG格式的图片保存在本地。点击“选择印章”，确认无误后，点击“保存印章”，保存成功的印章在印章制作主页面可查看。

*印章名称

*印章类型

*上传印章

公司章

合同章

财务章

击保存印章，可直接生成印章。

*印章图片

印章操作说明

第1项. 印章操作员名称: 该输入框为选择框，输入框内按空格后，会下拉展示可选择的法人或操作员名称，原产地自助打印选择法人名称即可。如果没有出现要选择的操作员，请使用企业管理员账号或法人卡登陆单一窗口首页网站，点击界面右上角的企业名称进入用户管理系统，点击“我的操作员”菜单，新增绑卡操作员成功后，操作员的名字即可在下拉框中显示。

第2项. 印章名称: 该输入框为填写输入框，系统允许您在输入框最多输入25个汉字。

第3项. 印章类型: 该输入框为选择输入框，系统提供三种选印章方式供您选择。

第4项. 印章有效开始日期: 该输入框为选择输入框，系统已限定时间范围为第1项选中的操作员证书有效期范围内，可以放心选择所需的时间范围。

第5项. 印章有效结束日期: 该输入框为选择输入框，系统已限定时间范围为第1项选中的操作员证书有效期范围内，可以放心选择所需的时间范围。

第6项. 选择印章: 点击按钮，系统弹出图片选择框，选择并上传扫描后的印章图片后，系统将展示提取效果，如不满意可重新上传新的印章图片。务必按照“注意事项”中规则制作印章图片。

第7项. 备注: 该输入框为填写输入框，系统允许输入框最多输入200个汉字。

第8项. 保存印章: 点击按钮，将把印章录入到系统。点击按钮前，请注意法人卡是否插着。系统将校验法人信息。

印章制作提示：

- 1、不要使用手机拍照、扫描A4纸，不要使用制图软件处理扫描后的图片。
- 2、当前维护的印章信息应与原产地综合服务平台备案的印章信息一致。
- 3、印章规格：
 - (1) 原型印章，直径不超过4.5厘米；
 - (2) 长方形印章，长不超过5.5厘米，宽不超过4厘米；
 - (3) 椭圆形印章，长轴不超过 5.5 厘米，短轴不超过 4.5 厘米。

原产地证自助打印系统功能详解——印章制作

中国(辽宁)国际贸易单一窗口 | 原产地证书自助打印系统

欢迎您, [用户名] | 退出

原产地证书自助打印系统

印章制作

印章名称: [输入框] 使用状态: 请选择 印章类型: 请选择

制作日期(起): [日期选择器] 制作日期(至): [日期选择器]

查询 重置

新增印章 修改印章 停用印章 启用印章 删除印章

选择	印章名称	印章类型	使用状态	制作日期	使用人	印章高度(毫米)	印章宽度(毫米)	备注
<input type="checkbox"/>	名称	公司章	已启用	2019-05-23 14:01:58	[头像]	45	45	-
<input type="checkbox"/>	公章	公司章	已停用	2019-05-23 13:37:27	[头像]	45	45	-

在印章制作主页面，对保存成功的印章可以进行修改、启用、停用、删除等操作，若要删除印章，请先停用后再删除。建议删除不合格的印章。

中国(辽宁)国际贸易单一窗口 | 原产地证书自助打印系统

欢迎您, [用户名] | 退出

原产地证书自助打印系统

使用说明书

印章管理

印章制作

签名制作

印章签名授权

代理打印授权

证书打印

打印异常申请

原产地证申报

签名名称: 使用状态: 请选择 制作日期(起):

制作日期(至):

查询 重置

新增签名 查看签名 停用签名 启用签名 删除签名

选择	签名名称	签名类型	使用状态	制作日期	签名高度(毫米)	签名宽度(毫米)	备注
<input type="checkbox"/>	[模糊]	个人签名	已启用	2019-05-23 14:18:12	21	35	-

出口商企业使用法人卡登录自助打印系统，点击【印章管理】-【签名制作】，进行签名制作（代理企业无需进行印章和签名制作）。

添加新签名

*签名申报员名称

请按空格选择签名申报员名称



*上传签名

选择签名

*签名名称

签名

*签名申报员身份证号

身份

备注

备注

签名注意事项



申报员签名采集注意事项：

- 1.颜色：申报员签名必须使用**黑色签字笔**书写，一定保证**字迹清晰**。
- 2.位置：申报员签名必须写在**A4白纸中间**部位，然后扫描成JPG/JPEG图片（采用**600dpi**效果会更好）。
- 3.大小：签名大小尽量控制在**4cm*4cm**以内，尽量大些。
- 4.扫描仪：要保证扫描仪玻璃干净，扫描后签名周围无黑点即达标。


关闭

将含有手写签名的扫描件上传后
签名效果，如果签名效果符合要求
“保存签名”，系统直接生成签

添加新签名

*签名申报员名称	<input type="text" value="请按空格选择签名申报员名称"/>	?
*签名名称	<input type="text" value="签名名称"/>	
*签名申报员身份证号	<input type="text" value="身份证号"/>	
备注	<input type="text" value="备注"/>	

*上传签名

选择签名

说明：将含有手写签名的扫描件上传后预览签名效果，如果签名效果符合要求可点击“保存签名”，系统直接生成签名。

*签名图片

+ 保存签名

操作说明

! 注意事项

✕ 关闭窗口

填写基本信息，并按照电子手签注意事项，保存签名扫描件至本地，点击“选择签名”上传签名图片。注意必须与原产地综合服务平台备案的申报员一致。

签名操作说明

第1项. 签名申报员名称：该输入框为选择输入框，在输入框内按空格后，会下拉展示可选择的申报员名称，如果没有出现要选择的申报员，请使用企业管理员账号或法人卡登录原产地自助打印系统，点击界面右上角的企业名称进入用户管理系统，点击‘我的操作员’菜单，新增无卡或绑卡操作员成功后，申报员的名字即可在下拉框中显示。

第2项. 选择签名：点击按钮会出现选择框，选择并上传扫描后的签名图片到系统，系统将提取图片中的签名，如果没有出现弹框，请到系统登陆页面下载升级电子口岸客户端控件；图片提取后系统会弹框展示提取后的签名，如果不满意可再次点击按钮重新上传签名图片。务必按照‘注意事项’中的规则制作签名图片。

第3项. 备注：给该签名设置备注，备注最多可输入200个汉字。

第4项. 保存签名：点击按钮，系统将把签名输入到系统。点击按钮前，请注意法人卡是否插着。系统将校验法人信息。

原产地证自助打印系统功能详解——签名制作

中国(辽宁)国际贸易单一窗口 | 原产地证书自助打印系统

China International Trade Single Window

欢迎您 退出

原产地证书自助打印系统

中国国际贸易单一窗口 | 管理员账号信息管理

China International Trade Single Window

我的操作员

新增无卡操作员

新增有卡操作员

修改

证件类型

证件类型: 身份证

证件号码:

身份证起始日期: 日期格式: YYYYMMDD

身份证结束日期: 日期格式: YYYYMMDD, 长期请输入8个0

邮箱:

默认密码为八个8

保存 取消

卡状态	卡号
已绑卡	8950000048796
未绑卡	-
未绑卡	-
未绑卡	-
未绑卡	-
未绑卡	-
未绑卡	-
未绑卡	-

签名申报员名称默认显示该法人卡绑卡账号下的所有实名认证操作员，若没有找到，则需要将该申报员先添加无卡操作员。

三 << 首页 印章制作 × 签名制作 × >> 关闭操作

签名名称 使用状态 请选择 制作日期(起)

制作日期(至)

Q 查询 重置

+ 新增签名 查看签名 停用签名 启用签名 删除签名

选择	签名名称	签名类型	使用状态	制作日期	签名高度(毫米)	签名宽度(毫米)	备注
<input type="checkbox"/>		个人签名	已启用	2019-05-23 14:18:12	21	35	-

在签名制作主页面，对保存成功的签名可进行查看、停用、启用、删除签名的操作，操作顺序与印章类似，建议删除不合格的印章。



原产地证书自助打印系统

使用说明

印章管理

印章签名授权

代理打印授权

证书打印

打印异常申请

原产地证申报



首页

印章签名授权



关闭操作

印章签名授权

授权结果



刷新

点击刷新可获得最新印章和申报员信息

1.设置默认印章

序号	印章名称	印章类型	缩略图	是否默认	操作
1	条形章			是	取消默认
2	名称			否	设置默认

2.设置默认签名

序号	申报员身份证号	申报员名称	缩略图	是否默认	操作
1	2102021			是	取消默认

3.点击授权

授权

查看结果

- 1.请插入电子口岸法人卡,设置默认印章和签名后,务必点击“授权”按钮。授权后,企业的印章及申报员签名发送到原产地证书管理系统,用于生成自助打印文件。
- 2.印章或申报员签名发生变化时,先点击界面上方“刷新”按钮,设置完默认值后,再点击“授权”按钮。
- 3.企业印章应与原产地综合服务平台备案的信息一致。

中国(辽宁)国际贸易单一窗口 | 原产地证书自助打印系统

欢迎您, [用户名] | 退出

原产地证书自助打印系统

印章签名授权

刷新 返回

1.印章授权回执信息

序号	印章名称	综合服务平台回执信息	印章授权时间
1	产地证印章	接收企业电子印章成功	2019-05-28 13:47:34

2.申报员授权回执信息

序号	申报员名称	综合服务平台回执信息	申报员授权时间
1		接收申报员手签笔迹成功	2019-05-28 13:47:34

代理打印授权

新增

序号	申请人

新增代理打印企业

代理企业名称	
代理企业代码	请输入代理企业9位组织机构代码
是否授权	<input checked="" type="radio"/> 是 <input type="radio"/> 否

提交 取消

如需代理企业打印，出口商需要插入法人卡进行代理企业打印授权，列表中默认显示所有曾为出口商企业代理申报的代理企业，可直接从列表中选择。如果列表中没有要授权的代理企业，出口商企业点击【新增】按钮，新增代理信息。

- 1、出口商企业进行印章签名授权和代理企业打印授权后，代理企业可查询为出口商企业新申报并审批通过的可自助打印的证书，进行打印。
- 2、若代理企业查询不到在其他系统申报的符合自助打印条件的证书，可尝试通过单一窗口申报证书。

中国(辽宁)国际贸易单一窗口 | 原产地证书自助打印系统

欢迎您, [用户名] | 退出

原产地证书自助打印系统

使用说明
印章管理
印章签名授权
代理打印授权
证书打印
打印异常申请
原产地证申报

证书打印

Q 证书查询

证书编号 发票号 证书类别
 申请人 出口商 打印状态 待打印
 签发开始日期 2019-05-14 签发结束日期 2019-05-30 归档状态 全部

Q 查询 重置

副本预览 打印正副本 打印正本 打印副本 导出 打印控件下载

序号	证书编号	发票号	申请人	出口商	证书类别	签发日期	版式接收状态	归档状态	打印状态
1	[模糊]	[模糊]	[模糊]	[模糊]	中国-巴基斯...	2019-05-15	接收中	已归档	待打印
2	[模糊]	[模糊]	[模糊]	[模糊]	一般原产地证...	2019-05-10	接收中	已归档	待打印
3	[模糊]	[模糊]	[模糊]	[模糊]	一般原产地证...	2019-05-09	接收中	已归档	待打印
4	[模糊]	[模糊]	[模糊]	[模糊]	一般原产地证...	2019-05-13	接收中	已归档	待打印
5	[模糊]	[模糊]	[模糊]	[模糊]	一般原产地证...	2019-05-10	接收中	已归档	待打印
6	[模糊]	[模糊]	[模糊]	[模糊]	一般原产地证...	2019-05-10	接收中	已归档	待打印

- 1、企业可查询授权成功后在多个平台申报的可自助打印的证书。
- 2、用户名登录&卡介质登录均可以实现打印。

- 1、仅可查询出口商印章签名授权成功之后审批通过的证书，授权成功前审批通过的证书使用原方式打印。
- 2、仅可查询15种可自助打印范围内的证书。
- 3、仅可查询证书出口商或申请人是自己所在企业的证书。

提示：若代理企业查询不到在其他系统申报的符合自助打印查询条件的证书，可尝试通过“单一窗口”申报证书。

≡ << 首页 证书打印 >> 关闭操作

Q 证书查询

证书编号 发票号 证书类别
申请人 出口商 打印状态 待打印
签发开始日期 2019-05-14 签发结束日期 2019-05-30 归档状态 全部

Q 查询 重置

副本预览 打印正副本 打印正本 打印副本 导出 打印控件下载

序号	证书编号	发票号	申请人	出口商	证书类别	签发日期	版式接收状态	归档状态	打印状态
<input type="checkbox"/>	1				中国-巴基斯...	2019-05-15	接收中	已归档	待打印
<input type="checkbox"/>	2				一般原产地证...	2019-05-10	接收中	已归档	待打印
<input type="checkbox"/>	3					2019-05-09	接收中	已归档	待打印

1、企业按照实际情况选择“打印正副本”、“打印正本”、“打印副本”按钮进行打印，也可点击“副本预览”预览证书副本。

2、彩色双面打印机&打印控件。

打印正副本：正本和副本同时打印

对“接收成功”且“未归档”“待打印”状态的证书可打印，
打印完成后，状态为“已打印”，并在一定时间内归档。

打印正本：仅打印正本。

打印条件同上。

打印副本：仅打印副本

任何状态下均可打印副本。

副本预览：预览证书副本

任何状态下均可进行副本预览。



中国(辽宁)国际贸易单一窗口 | 原产地证书自助打印系统

欢迎您, [用户名] | 退出

关闭操作

原产地证书自助打印系统

使用说明

印章管理

印章签名授权

代理打印授权

证书打印

打印异常申请

原产地证申报

打印异常申请

证书编号

申请人

签发结束日期 2019-06-02

已打印证书列表 异常申请列表

异常申请

序号	证书编号	发票号	打印异常原因和操作类型	归档状态	打印状态
<input checked="" type="checkbox"/>			打印过程中断电 该操作可重新打印原产地证书		
<input type="checkbox"/>			打印机缺纸 该操作可重新打印原产地证书		
<input type="checkbox"/>			打印过程中卡纸 该操作可重新打印原产地证书		
<input type="checkbox"/>			打印机墨盒或碳粉不足 该操作可重新打印原产地证书	已归档	已打印
<input type="checkbox"/>			打印过程中打印机出现无法判断的机器故障 该操作可重新打印原产地证书	已归档	已打印
<input type="checkbox"/>			证书打印内容有缺失(请谨慎操作!) 该操作将重新生成原产地证书打印文件, 请等待海关反馈结果	已归档	已打印
<input type="checkbox"/>			证书打印内容有误(请谨慎操作!) 该操作将重新生成原产地证书打印文件, 请等待海关反馈结果	已归档	已打印
<input type="checkbox"/>			请输入原产地证书打印文件问题详情。	已归档	已打印
<input type="checkbox"/>				已归档	已打印
<input type="checkbox"/>				已归档	已打印

提交 取消

在已打印证书列表中展示所有已打印的证书, 企业可勾选某一证书数据点击“异常申请”按钮进行异常打印申请。

≡ << 首页 打印异常申请 >> 关闭操作

Q 打印异常申请

证书编号 发票号 证书类别 申请人 出口商 签发开始日期 签发结束日期 异常申请开始日期 异常申请结束日期

Q 查询

↻ 重置

已打印证书列表

异常申请列表

序号	证书编号	异常操作类型	异常问题详情	签发日期	异常申请日期	异常申请状态
1		打印过程中打印机出现无法判断的机器故障	-	201	2019 2:21	-
2		打印过程中打印机出现无法判断的机器故障	-	20	2019 26	-
3		打印过程中打印机出现无法判断的机器故障	-	201	201 5:13	-
4		打印过程中打印机出现无法判断的机器故障	-	201	2019 49	-

#4

常见问题



辽宁电子口岸
LIAONING ELECTRONIC PORT

常见问题

Q1:原产地证书自助打印收费吗?

A1:免费。

Q2:原产地证书自助打印对打印机、纸张有什么要求?

A2:配备彩色双面打印机, 用 A4 纸即可打印。

Q3:打印的证书底色与套打证书有色差, 是否正常?

A3:因彩色打印机型号和性能不一, 自助打印证书底色存在与套打证书色差的可能, 不影响证书使用。

Q4:必须使用中国电子口岸卡才能自助打印吗？

A4:印章和签名上传、印章和签名授权、代理打印授权必须使用中国电子口岸法人卡；证书打印和异常申请不要求必须用卡，可以使用用户名密码方式或电子口岸卡登录。未申领中国电子口岸卡的企业需到各地“中国电子口岸数据分中心”办理
(<http://www.chinaport.gov.cn/>)

Q5:申请的原产地证书页数较多，能不能自助打印？

A5:鉴于互联网网络带宽和打印机性能等原因，建议证书页数超过 10 页的采取套打形式。

Q6:申请的原产地证书唛头较长或者有特殊字符唛头，能不能自助打印？

A6:建议采取套打形式。

Q7:系统提示打印控件授权已过期，请问这种情况怎么处理？

A7:原因：windows 的 host 文件被其他软件锁定或被病毒删除。

解决方法：创建新的 host 文件或修改 host 文件

在使用记事本打印 host 文件，增加下面这一行：

127.0.0.1 api.webprinter.cn

保存文件，关闭记事本。重新启动打印控件。

Windows 操作系统 host 文件在 C:\Windows\System32\drivers\etc
这个路径下

中国(辽宁)国际贸易单一窗口 | 原产地证书自助打印系统

欢迎您, [用户名] 退出

原产地证书自助打印系统

- 使用说明
- 印章管理
- 印章签名授权
- 代理打印授权
- 证书打印
- 打印异常申请
- 原产地证申报

自助打印使用说明

1. 上传印章及申报员签名
2. 印章及签名授权
3. 安装打印控件
4. 证书打印

操作说明

1. 上传印章及申报员签名
请使用电子口岸法人卡登录本系统, 点击“印章管理”菜单, 根据操作手册进行印章及签名的上传。

2. 印章及签名授权
请使用电子口岸法人卡登录本系统, 点击“印章签名授权”菜单, 在界面中设置好默认印章及签名后, 最后点击“授权”按钮。

3. 安装打印控件
企业在打印证书前, 需要下载并安装打印控件。打印控件安装操作说明

4. 证书打印
印章及签名授权成功后, 海关将审批通过的可自助打印的原产地证书发送至本系统, 企业可使用用户名密码方式登录系统, 查询出需要打印的证书, 进行打印操作。

[原产地证书自助打印系统操作手册下载](#)

[常见问题及解答下载](#)



辽宁国际贸易单一窗口 网址：www.singlewindow.ln.cn

客服电话：0411-82732333 客服QQ群：492792487