



中国国际贸易单一窗口

China International Trade Single window

“单一窗口”标准版用户手册

援外项目任务通知单系统 (物资类通知单)

中国电子口岸数据中心

目录

第一篇 前言	3
第二篇 使用须知	4
门户网站	4
系统环境	4
• 操作系统	4
• 浏览器	4
第三篇 援外项目任务通知单申请系统介绍	5
功能简介	5
重要提醒	5
• 关于录入要求	5
• 关于界面	5
• 关于键盘操作	5
第四篇 进入或退出系统	7
第五篇 通用功能	9
• 移动页签	9
• 折叠/展开菜单	9
• 关闭选项卡	9
第六篇 操作说明	10
第一章 援外项目任务通知单申请系统	10
1.1 通知单申请	10
1.2 通知单查询	14
1.3 版本说明	16

第一篇 前言

目前，国际贸易通关过程中所涉及的大多数部门都开发了业务信息化系统，实现了各自部门业务申请、办理、回复的电子化和网络化。但是在各部门系统间缺乏协同互动、未实现充分的数据共享，因此企业在口岸通关过程中需要登录不同的系统填报数据，严重影响了口岸通关效率。

近年来部分发达地区的口岸管理部门已经尝试在地方层面建立“单一窗口”，实现企业一次录入数据后向多个管理部门的系统进行申报，并取得了良好的应用效果。为贯彻落实党中央、国务院关于我国国际贸易单一窗口（简称“单一窗口”）建设的一系列决策部署，统筹推进“单一窗口”建设，在总结沿海地区“单一窗口”建设试点成果基础上，结合我国口岸管理实际，并充分借鉴国际上单一窗口成熟经验，建设“单一窗口”标准版。

“单一窗口”标准版依托中国电子口岸平台，申报人通过“单一窗口”标准版一点接入、一次性提交满足口岸管理和国际贸易相关部门要求的标准化单证和电子信息，实现共享数据信息、实施职能管理，优化通关业务流程。

通过“单一窗口”标准版可以提高申报效率，缩短通关时间，降低企业成本，促进贸易便利化，以推动国际贸易合作对接。

第二篇 使用须知

门户网站

“单一窗口”标准版为网页形式，用户打开浏览器输入 <https://www.singlewindow.cn> 即可访问。

系统环境

- **操作系统**

Windows 7 或 10（32 位或 64 位操作系统均可）

不推荐 windows XP 系统

- **浏览器**

Chrome 20 及以上版本

若用户使用 windows 7 及以上操作系统（推荐使用 Chrome 50 及以上版本）

若用户使用 windows XP 系统（推荐使用 Chrome 26 版本的浏览器）

IE 9 及以上版本（推荐使用 IE 10 或 11 版本）

第三篇 援外项目任务通知单申请系统介绍

功能简介

建设“单一窗口”援外项目任务通知单（以下简称“通知单”）申请系统，涵盖商务部（中国国际经济技术交流中心）的援外项目任务通知单申请功能，实现企业通过“单一窗口”一次性提交满足商务部（中国国际经济技术交流中心）要求的申请信息，审核部门审核完成后并将审核结果通过“单一窗口”统一反馈，便于企业查询。

重要提醒

- **关于录入要求**

本文仅对“单一窗口”标准版用户手册（援外项目任务通知单）申请系统的界面与基本功能进行指导性介绍。

- **关于界面**

界面中带有黄色底色的字段，为必填项。

因相关业务数据有严格的填制规范，如在系统录入数据的过程中，字段右侧弹出红色提示，代表您当前录入的数据有误，请根据要求重新录入。

- **关于键盘操作**

“单一窗口”标准版界面中的部分功能可使用键盘进行快捷操作。

Tab

点击该键，可使界面光标自动跳转至下一字段的录入框中。

（上下方向）

点击该键，可在界面下拉菜单中的参数中进行选择。

Enter（回车）

点击该键，可将当前选中的下拉菜单中的参数自动返填到字段录入框中。

Backspace

点击该键，可将当前录入框中的内容进行删除操作。

第四篇 进入或退出系统

登录网址：<https://www.singlewindow.cn>，界面跳转进入“单一窗口”标准版门户网站（如图“单一窗口”标准版登录），在页面右上角点击“登录”字样，进入标准版登录界面。



图 “单一窗口”标准版登录

如图 登录界面，可以通过账号密码或者卡介质两种方式登录单一窗口。输入已注册成功的用户名、密码与验证码或者输入卡介质密码，点击“登录”按钮，登录成功后，界面跳转至单一窗口门户首页界面。



图 登录界面

登录操作完成后，需要退出单一窗口标准版系统，点击右上角“退出”按钮，如图退出，可安全退出系统网站。



图 退出

登录成功后，选择“业务应用-标准版应用”模块，监管证件模块下点击“援外项目任务通知单”申请系统链接，如图口岸执法申报，已登录的用户，系统自动跳转至援外项目任务通知单申请系统。



图 口岸执法申报

ⓘ 小提示：

用户注册（登录）相关功能介绍，请参见《“单一窗口”标准版用户手册（用户管理篇）》。下载地址：

<https://www.singlewindow.cn/#/detail?breadNum=bc8&articleId=2640>。

第五篇 通用功能

- **移动页签**

如打开的页签较多，点击界面  或  图标，可将页签名称进行左右移动选择。

- **折叠/展开菜单**


点击右侧展示区左上角  图标，将左侧菜单栏进行折叠或展开的操作。效果如图 **折叠菜单栏**。



图 折叠菜单栏

- **关闭选项卡**


点击右侧展示区右上角  图标，弹出下拉菜单（如图 **关闭选项卡操作**）。选择“关闭全部选项卡”则将当前展示区内打开的所有页签选项卡全部关闭；如选择“关闭其他选项卡”，则关闭当前停留显示的页签选项卡之外所有页签。



图 关闭选项卡操作

第六篇 操作说明

第一章 援外项目任务通知单申请系统

1.1 通知单申请

- 基本信息

点击左侧菜单中“通知单申请”，右侧区域展示两种通知单类型，选择物资类通知单类型后，系统进入新增界面如图 物资类通知单申请。根据登录的账号或者卡信息自动返填“申请单位名称”字段内容。“运输方式”，“最终目的国”和“审核处室”字段可以通过模糊搜索录入关键字后选择相关数据。置灰输入框为系统自动返填字段，用户不能自行更改。其余输入框按照实际内容填写即可。



图 物资类通知单申请

- 商品信息

物资类通知单基本信息暂存完成后，点击“导入商品信息”按钮，系统弹框展示商品信息导入界面，如图 商品信息导入，点击“模板下载”按钮，系统自动下载 Excel 导入模板，通过 Excel 模板中填写示例及说明，填写商品信息，如图 Excel 导入模板，导入商品 excel

表填写完成后，点击“选择文件”按钮，选择要上传的 Excel 表，点击“上传”按钮，系统提示“文件导入成功”，商品信息列表中显示导入成功的商品信息如图 商品信息列表。

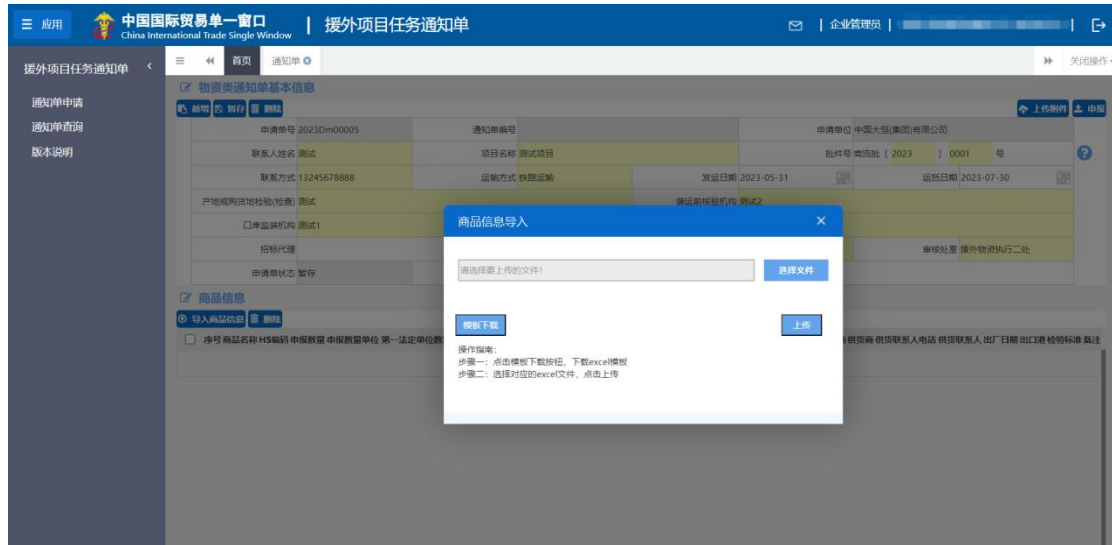


图 商品信息导入

XXX项目检验一览表																				
商品名称	HS 编码	申报数量	申报数量单位	第一法定计量单位	第一法定计量单位数量	原项目的国(地区)	品牌	规格、技术参数	型号	单价(元)	总金额(元)	生产厂商	供货商	供货地	供货联系人	供货联系人电话	出厂日期	出口地	检验标准	备注
平地机	8429209000	123456	辆	辆	1234567890	美国	柳工	平地机关键参数: 铲刀长: 长度4265mm, 高度835mm; 铲刀铲土深度: 555mm; 履带车速: 41.47 km/h; 最大扭矩: 980Nm/1500r/min; 功率: 160Kw.	CLG4215	100000	100000	广西柳工机械股份有限公司	广西柳工机械股份有限公司	广西	李经理	13900000000	2018.09.09	上海	GB/T14792-2010	该条数据为填写示例数据,使用时请删除。
<p>★(实际使用时请删除说明): 1. 请注意单元格式是英文本格式 2. 第一法定计量单位和最终目的国(地区) 请按照海关标准填写 3. 第一法定计量单位海关参数查询网址: http://www.hajiguan.info/OnlineSearch/CustomsParam/Default.aspx?r=00017_CODE 4. 地区) 海关参数查询网址: http://www.hajiguan.info/OnlineSearch/CustomsParam/Default1.aspx?r=00017_CODE 5. 按2018.08.18格式填写 6. 填写, 序号请填写时忽略当前行数据。(黄色填充的为必填项)</p>																				

图 Excel 导入模板

商品信息																				
序号	商品名称	HS 编码	申报数量	申报数量单位	第一法定计量单位	第一法定计量单位数量	品牌	规格、技术参数	型号	单价(元)	总金额(元)	最终目的国(地区)	生产厂商	供货地	供货商	供货联系人	供货联系人电话	出厂日期	出口地	检验
1	平地机	8429209000	123456	辆	辆	1234567890.12341	柳工	平地机关键参数: 铲刀长: 长度4265mm, 高度835mm; 铲刀铲土深度: 555mm; 履带车速: 41.47km/h; 最大扭矩: 980Nm/1500r/min; 功率: 160Kw;	CLG4215	100000	100000	美国	广西柳工机械股份有限公司	广西	柳工机械股份有限公司	李经理	13900000000	2018-09-09	上海	GB/T 2010

图 商品信息列表

选择一条需要删除的数据，点击“删除”按钮，系统提示“删除成功”，且商品列表中不展示此数据，表示相关数据删除成功。此操作可以选择多条数据一并删除。

①小提示:

填写 excel 商品信息必须按照填写示例级填写说明,去填写商品信息。

商品信息列表界面中左右、上下具备滚动条滚动功能。

• 物资类通知单新增

点击界面“新增”按钮,系统自动创建一份新的通知单证书,自动清空原始通知单基本信息与商品信息数据。

• 物资类通知单暂存

当基本信息必填项录入完成后,点击“暂存”按钮,系统自动生成申请单号及申请单状态变为暂存。系统自动校验录入数据是否符合校验规则,校验通过则系统提示“申请单暂存成功”,如图物资类通知单暂存;若校验失败,系统给出相关的错误提示信息,按要求修改重新尝试暂存操作。

The screenshot displays the '物资类通知单暂存' (Material Notice Single Save) interface. The top navigation bar includes '应用' (Application), '中国国际贸易单一窗口' (China International Trade Single Window), and '援外项目任务通知单' (Notice Single for Assistance Project Tasks). The main content area is divided into two sections: '物资类通知单基本信息' (Basic Information of Material Notice Single) and '商品信息' (Goods Information). The '基本信息' section contains a table with the following data:

申请单号	通知单编号	申请单位
2023Dm00005		
联系人姓名: 测试	项目名称: 测试项目	批件号: 商流社 [2023] 0001 号
联系方式: 13245678888	运输方式: 铁路运输	发运日期: 2023-05-31
产地或采购地检验(抽查): 测试		运抵日期: 2023-07-30
口岸监装机构: 测试1		装运前检验机构: 测试2
招标代理:		商检机构: 测试3
申请单状态: 暂存	最终目的地(地区): 阿富汗	审核处室: 援外物资执行二处

The '商品信息' section is currently empty, displaying the message '未查询到相关信息!' (No relevant information found!).

图 物资类通知单暂存

• 物资类通知单删除

选择一票暂存状态的单证,点击“删除”按钮,系统弹框点击“确定”按钮,系统提示“申请单删除成功”,且输入框内容清空,则删除操作成功,当前页面可以重新录入新申请单数据。如图物资类通知单删除。



图 物资类通知单删除

• 上传附件

通知单暂存成功后，点击“上传附件”按钮，标有*号的附件类型为必填项，选择相应文件后，点击“上传”按钮，系统自动校验文件大小是否未超过 8M 并且文件格式为 pdf。附件上传完成后，可以下载附件信息至本地查看。若附件信息上传有误，点击“删除”按钮，删除成功后可以重新上传附件。如图 附件信息。

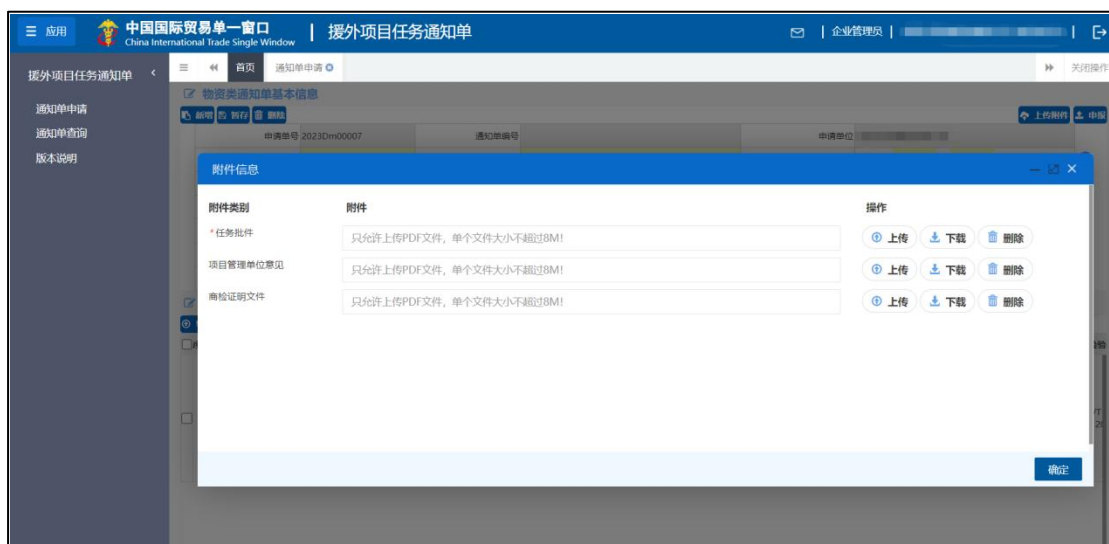


图 附件信息

• 物资类通知单申报

当基本信息，商品信息和附件信息全部录入完成后，点击右上角“申报”按钮，系统自

动校验录入数据是否符合业务规则，校验通过后系统提示“申请单申报成功”，页面全部置灰，不能继续更改；校验不通过，系统给出相关提示信息，企业按照要求修改数据后，再重新尝试申报操作。如图 物资类通知单申报。

序号	商品名称	HS编码	申报数量	申报数量单位	第一法定单位数量	第一法定计量单位	品牌	规格、技术参数	型号	申报(进口)总金额(元)	最终目的国(地区)	生产厂家	供货商	供货商联系电话	联系人	出厂日期	出口港	检验
1	平地机	8429209000	123456	辆	1234567890.12341	辆	柳工	平地机关键参数: 铲刀长: 长宽 4265mm、高度 635mm; 铲刀铲土 柳工 深度: 555mm; 最大 CLG4215 100000 100000 最大扭矩: 980Nm/1500r/min; 功率: 160Kw;			美国	广西柳工机械股份有限公司	广西柳工机械股份有限公司	13900000000	李经理	2018-09-09	上海	GB/T 24

图 物资类通知单申报

1.2 通知单查询

点击左侧菜单中“通知单查询”，右侧区域展示查询列表界面如图 物资类通知单查询。默认展示登录企业下全部通知单数据，企业可以通过设定的查询条件：项目名称、批件号、数据状态和申请起止日期来进行查询。点击“重置”按钮将清空查询条件，可以重新填写后查询。

选中一条数据，点击蓝色“申请单号”字段，系统跳转到通知单详情界面，数据为暂存、审批不通过和退回修改状态时支持数据编辑修改，其他状态下页面置灰只允许查看，附件信息所有状态都可以下载查看。

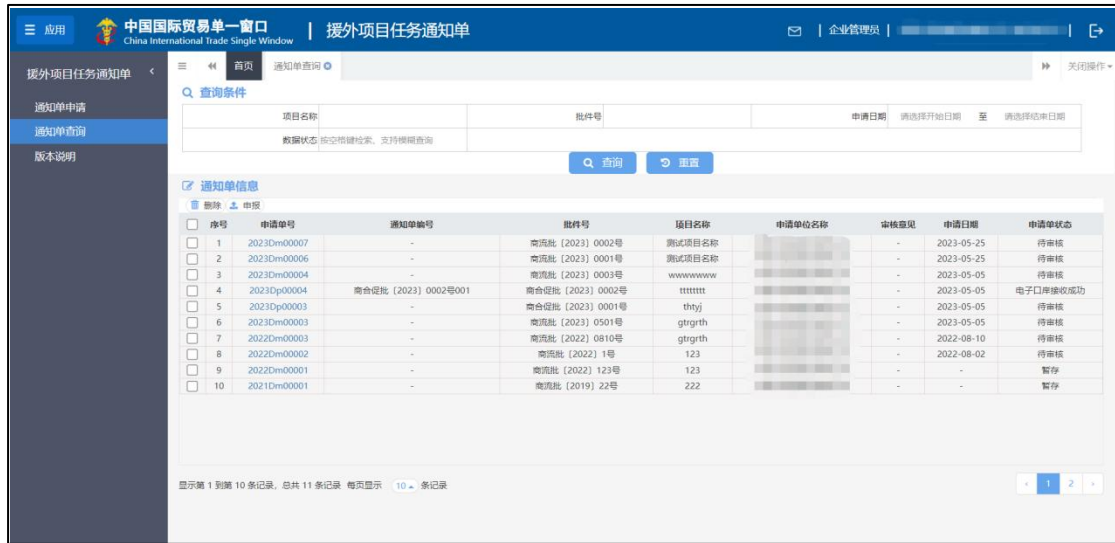


图 物资类通知单查询

• 删除

企业选择一条或多条通知单数据，点击界面上“删除”按钮，仅暂存状态的数据可以删除，其他状态做删除操作时，系统给出相关提示信息，不允许删除。删除的数据将不可恢复，需重新录入，请谨慎操作。

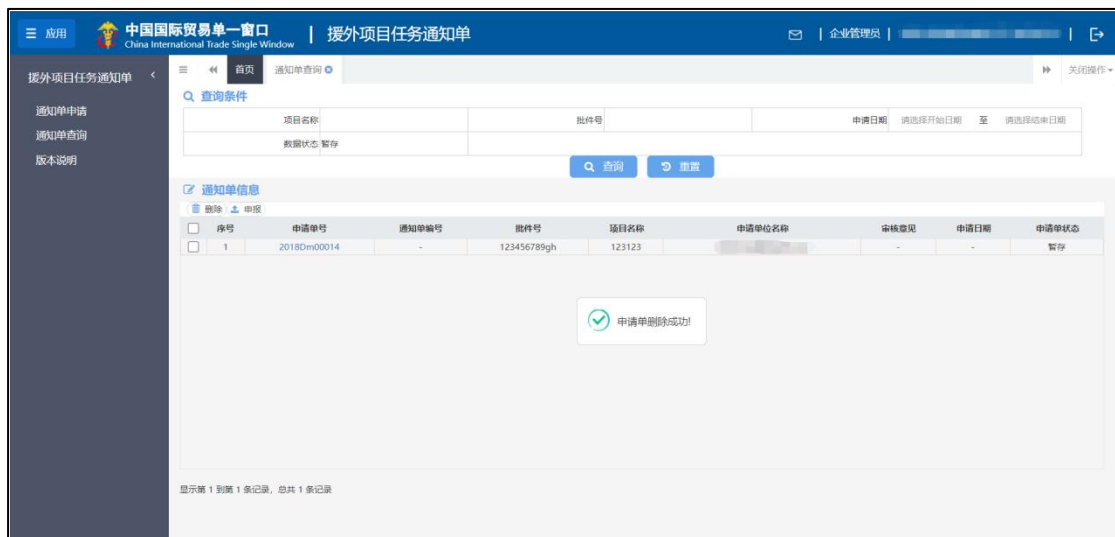


图 物资类通知单删除

• 申报

企业选择一条或多条通知单数据，点击界面上“申报”按钮，仅暂存、审批不通过和退回修改状态下的数据可以申报，其他状态做申报操作时，系统给出相关提示信息，不允许申报。

1.3 版本说明

系统通过此功能菜单，展示援外项目任务通知单系统每次更新主要内容。



图 版本说明