



中国国际贸易单一窗口

China International Trade Single window

“单一窗口”标准版用户手册

进口广播电影电视节目带（片）提取单

中国电子口岸数据中心

目录

第一篇 前言	1
第二篇 使用须知	2
门户网站	2
系统环境	2
第三篇 进口广播电影电视节目带（片）提取单申请介绍	3
功能简介	3
重要提醒	3
• 关于录入要求	3
• 关于界面	3
• 关于键盘操作	4
第四篇 进入或退出系统	5
第五篇 通用功能	8
第六篇 操作说明	10
第一章 提取单申请	10
1.1 提取单申请	10
第二章 提取单查询	15
2.1 提取单查询	15
第七篇 报关单录入说明	17

第一篇 前言

建设“单一窗口”进口广播电影电视节目带（片）提取单申请系统），涵盖国家广电总局和国家电影局的进口广播电影电视节目带（片）提取单申请功能，实现企业通过单一窗口一点接入，提交满足监管部门要求的申请信息，管理部门按照相关规定进行审核，并将审批结果通过单一窗口统一反馈，便于企业查询，方便企业“一站式”办理。

第二篇 使用须知

门户网站

“单一窗口”标准版为网页形式，用户打开浏览器输入 <https://www.singlewindow.cn> 即可访问。

系统环境

- 操作系统

Windows 7 或 10（32 位或 64 位操作系统均可）

不推荐 windows XP 系统

- 浏览器

Chrome 20 及以上版本

若用户使用 windows 7 及以上操作系统（推荐使用 Chrome 50 及以上版本）

若用户使用 windows XP 系统（推荐使用 Chrome 26 版本的浏览器）

IE 9 及以上版本（推荐使用 IE 10 或 11 版本）

第三篇 进口广播电影电视节目带 (片) 提取单申请介绍

功能简介

提取单申报

提取单查询

重要提醒

- 关于录入要求

本文仅对“单一窗口”标准版进口广播电影电视节目带(片)提取单的界面与基本功能进行指导性介绍。更多具体要求请咨询您的业务主管部门。

- 关于界面

进口广播电影电视节目带(片)提取单申请界面中：

界面中文本框带有黄色底色的字段，为必填项。因相关业务数据有严格的填制规范，如在系统录入过程中，字段右侧弹出红色提示，代表您当前录入的数据有误，请根据要求重新录入。

灰色底色的字段为返填项。

点击界面上方蓝色按钮(如下图)所进行的操作，将影响当前单证申请的所有数据。



点击界面中的各类蓝色按钮(如下图)进行的操作，所影响的数据仅为当前涉及的页签或字段。



• 关于键盘操作

“单一窗口”标准版界面中的部分功能可使用键盘进行快捷操作。

Tab

点击该键，可使界面光标自动跳转至下一字段的录入框中。

↓↑（上下方向）

点击该键，可在界面下拉菜单中的参数中进行选择。

Enter（回车）

点击该键，可将光标跳转至下一录入框；可将当前选中的下拉菜单中的参数自动返填到字段录入框中。

Backspace

点击该键，可将当前录入框中的内容进行删除操作。

Ctrl + Enter（回车）

点击该组合键，可将当前录入框中的内容进行换行操作

第四篇 进入或退出系统

打开中国国际贸易单一窗口门户网站（如图门户网站），在页面右上角点击“登录”字样，或直接点击门户网站“业务应用”页签中口岸执法申报（如下图）。



图 门户网站

点击标准版应用下面的“监管证件”，选择“进口广播电影电视节目带（片）提取单”，进入登录界面（如下图）。



在图“单一窗口”标准版登录中输入已注册成功的用户名、密码与验证码，点击登录。如果您拥有 IC 卡或 Ikey 介质，可点击“卡介质登录”进行登录。



图 标准版登录界面

进入“选择“进口广播电影电视节目带（片）提取单”的界面如下图。点击界面右上角退出标志，可安全退出系统。



①小提示:

用户注册（登录）相关功能介绍，请参见《“单一窗口”标准版用户手册（用户管理篇）》，操作手册下载地址：

<http://www.singlewindow.cn/xzlm/2640.jhtml>

第五篇 通用功能

• 移动页签

如打开的页签较多，点击界面  或  图标，可将页签名称进行左右移动选择。

• 折叠/展开菜单


点击右侧展示区——左  上角图标，将左侧菜单栏进行折叠或展开的操作。折叠后的左侧菜单栏只显示图标，效果如下图。



图 折叠菜单栏

• 关闭选项卡


点击右侧展示区——右  上角图标，弹出下拉菜单（如下图）。选择“关闭全部选项卡”则将当前展示区内打开的所有页签选项卡全部关闭；如选择“关闭其他选项卡”，则除当前停留显示的页签选项卡之外，关闭其他打开过的选项卡。



图 关闭选项卡操作

第六篇 操作说明

第一章 提取单申请

ⓘ 小提示:

本文档仅对操作进行适当说明，其他填制要求请参见[第三篇 重要提醒](#)中的相关描述。

在下图中，点击左侧菜单栏“进口广播电影电视节目带（片）提取单申请”，可展开页面如图 进口广播电影电视节目带（片）提取单申请——提取单申请

基本信息		载体信息	
申请单号	提取单编号	片目	载体名称
申请单位统一社会信用代码 91110114102690233H	出口单位名称	规格型号	数量
提取地点 按空带键检索, 支持模糊查询	审核部门 按空带键检索, 支持模糊查询	联系人姓名	单位
联系人手机	备注		

序号	片目	载体名称	规格型号	数量	单位	操作

图 进口广播电影电视节目带（片）提取单申请——提取单申请

1.1 提取单申请

提取单申请实现提取单的新增、暂存、删除、申报功能。企业可自行录入提取单申请数据，申报完成后向审批端发送提取单申请信息。审批端接收到提取单申请数据后，由相关人员进行审核。

点击“提取单申请”模块，界面跳转如下图所示，界面分为基本信息和载体信息两部分。

图 提取单申请

基本信息

提供提取单信息的录入。点击“提取单申请”，部分字段（例如出口单位名称、联系人姓名、联系人手机等）如下图 图 提取单申请-表头 需要用户手工录入，请根据您的业务主管部门要求，如实填写相关内容。

图 提取单申请-表头

操作按钮说明

- **新建按钮：** 点击后用户可以创建一份新的提取单申请。
- **暂存按钮：** 点击对当前录入信息进行暂存，根据业务类型在暂存时如有必填项未录入，会有相关提示。
- **申报按钮：** 点击后向审核部门申报当前提取单数据。
- **删除按钮：** 用户可对暂存状态的提取单数据进行删除操作。点击图 提取单申请-表头界面上方“删除”蓝色按钮，系统将提示用户是否删除当前数据，删除的数据将不可恢复，需重新录入，请谨慎操作。

部分字段文本框提示“按空格键检索”，表示该类字段需要在参数中进行调取，不允许用户随意录入。直接选中该文本框，按空格键，可调出下拉菜单并在其中进行选择。如果您已经知道相关参数的代码，也可直接输入相应数字、字母或汉字，迅速调出参数，使用上下箭头选择后，点击回车键确认录入。关于快捷键说明，可参考[第三篇 重要提醒](#)中的相关描述。部分字段说明如下：

提取地点：

- (1) 可在输入框中点击空格键，在显示的下拉框中（如图 提取地点下拉菜单），自行选择。
- (2) 如果下拉框中没有找到，可直接输入中文名称搜索，在显示的下拉框中（如图 提取地点模糊搜索）选择。

提取地点	按空格键检索，支持模糊查询	
系人手机	0100-北京关区	
	0101-机场单证	
	0102-京监管处	
片目	0103-京关展览	
	0104-京一处	
规格型号	0105-京二处	
	0106-京关关税	
	0107-机场库区	
	0108-京通关处	
	0109-机场旅检	
	0110-平谷海关	
	0111-京五里店	
	0112-京邮办处	
	0113-京中关村	
	0114-京国际局	
	0115-京东郊站	
	0116-京信	
	0117-京开发区	
	0118-十八里店	
	0119-机场物流	

图 提取地点下拉菜单

提取地点	上海
联系人手机	2200-上海海关
	2244-上海快件

图 提取地点模糊搜索

审核部门：

- (1) 可在输入框中点击空格键，在显示的下拉框中（如图 审核部门下拉菜单），自行选择。
- (2) 如果下拉框中没有找到，可直接输入中文名称搜索，在显示的下拉框中（如图 审核部门模糊搜索）选择。

审核部门	
备注	0101-国家广播电视总局国际合作司
	0102-北京市新闻出版广电局
	0103-天津市文化广播影视局
	0104-河北省新闻出版广电局
载体名称	0105-山西省新闻出版广电局
	0106-内蒙古自治区新闻出版广电局
数量	0107-辽宁省新闻出版广电局
	0108-吉林省新闻出版广电局
	0109-黑龙江省新闻出版广电局
	0110-上海市文化广播影视管理局
	0111-江苏省新闻出版广电局
	0112-浙江省新闻出版广电局
	0113-安徽省新闻出版广电局
	0114-福建省新闻出版广电局
	0115-江西省新闻出版广电局
	0116-山东省新闻出版广电局
	0117-河南省新闻出版广电局
	0118-湖北省新闻出版广电局
	0119-湖南省新闻出版广电局
	0120-广东省新闻出版广电局

图 审核部门下拉菜单

审核部门	国家
备注	01-国家广播电视总局国际合作司
	30-国家电影局

图 审核部门模糊搜索

录入信息说明

申请单号：点击暂存后反填至该字段，无法手动输入或修改。

提取单号：审批端审核通过后反填至该字段，无法手动输入或修改。

申请单位名称：用户登陆后自动反填该字段。

申请单位统一社会信用代码：用户登陆后自动反填该字段。

审核部门：审核部门 01 开头的审批部门为广电总局及地方广电局，30 开头的审批部门为国家电影局，请用户按需求选择审核部门。

载体信息

载体信息界面实现表体信息的保存、清空功能。如下图 图 提取单申请-表体。

序号	片目	载体名称	规格型号	数量	单位	操作
1	海王3	43523	12323	34223	010	删除

图 提取单申请-表体

操作按钮说明

- **清空按钮**：清空界面输入的载体信息。
- **保存按钮**：点击对当前录入信息进行暂存，根据业务类型在暂存时如有必填项未录入，会有相关提示。
- **删除按钮**：点击“删除”按钮，可对增加的表体进行删除操作。

录入信息说明

数量：小数点前最多输入 14 位，小数点后最多精确到 5 位。

第二章 提取单查询

2.1 提取单查询

提供提取单申请查询、复制、撤回、删除功能，点击左侧菜单中“查询，”显示如图 查询，用户可在 图 查询 中搜索栏中输入申请单号或片目等查询条件，并点击蓝色“查询”按钮，系统将符合条件的数据显示在下方列表中，显示申请单状态和海关同步状态。

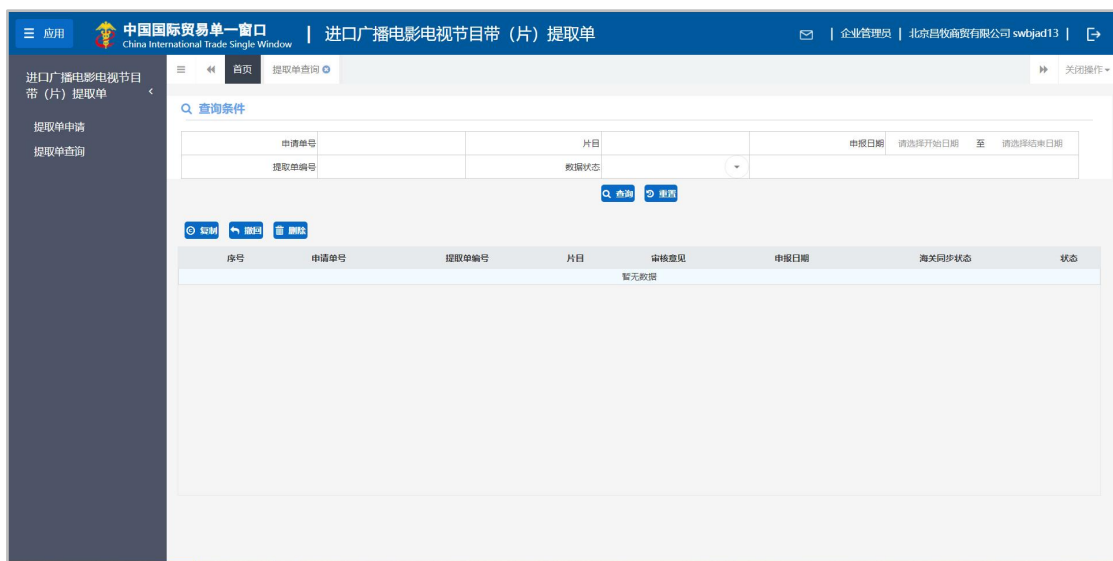


图 提取单查询

ⓘ 小提示:

如不输入查询条件，系统默认显示所有符合条件的提取单。

在显示的查询结果中，点击蓝色“申请单号”字段，页面将会跳转到提取单申请详情界面，可根据当前许可证状态进行查看或编辑等。

点击 图 搜索框显示 中的蓝色“重置”按钮，用户填写的查询条件将被清空，用户可重新输入查询条件并进行查询。



图 搜索框显示

操作按钮说明

- **复制按钮：**任何状态的申请单均可以复制，点击“复制”，界面跳转至录入界面，复制的信息显示在录入界面，用户修改部分信息后可提交申报。
- **撤回按钮：**待审核状态的申请可以撤回，撤回后状态变为暂存。
- **删除按钮：**仅暂存状态可以删除，不支持批量删除。删除的数据将不可恢复，需重新录入，请谨慎操作。

第七篇 报关单录入说明

在报关单中应录入提取单编号，录入位置如下图：

The screenshot shows the 'China International Trade Single Window' (中国国际贸易单一窗口) interface for 'Goods Declaration' (货物申报). The main form contains various fields for entering declaration information. A red box highlights the 'Declaration Code' (申报单证代码) field, which is currently empty. A red arrow points to this field with the text: '1. 录入单证代码', '2. 输入提取单号', '3. 敲击回车'. Another red box highlights the 'Declaration Number' (申报单号) field, which contains the value '2018L01010037'.

图 进口报关单

注：提取单号查询参见 2.1 “图 查询”。

ⓘ 小提示：

- 1、一份报关单应只能填写一个进口广播电影电视节目带（片）提取单编号，一个提取单编号只能使用一次。
- 2、提取单上的提取地点需要与报关单上进境关别前两位一致，否则将退单。
- 3、提取单上进口单位统一社会信用代码与报关单上的境外发货人或境内收货人或消费使用单位其中一个单位一致，否则将退单。