



中国国际贸易单一窗口

China International Trade Single window

“单一窗口”标准版用户手册

(进口兽药通关单申请系统)

中国电子口岸数据中心

2021年11月

目录

第一篇 前言	3
第二篇 使用须知	4
门户网站	4
系统环境	4
• 操作系统	4
• 浏览器	4
第三篇 进口兽药通关单申请系统介绍	5
功能简介	5
重要提醒	5
• 关于录入要求	5
• 关于界面	5
• 关于键盘操作	5
第四篇 进入或退出系统	6
第五篇 通用功能	8
• 移动页签	8
• 折叠/展开菜单	8
• 关闭选项卡	8
第六篇 操作说明	9
第一章 进口兽药通关单申请系统	9
1.1 进口兽药通关单申请	9
1.2 综合查询	14
1.3 状态订阅	21
1.4 下载操作手册	21
1.5 版本说明	22

第一篇 前言

目前，国际贸易通关过程中所涉及的大多数部门都开发了业务信息化系统，实现了各自部门业务申请、办理、回复的电子化和网络化。但是在各部门系统间缺乏协同互动、未实现充分的数据共享，因此企业在口岸通关过程中需要登录不同的系统填报数据，严重影响了口岸通关效率。

近年来部分发达地区的口岸管理部门已经尝试在地方层面建立“单一窗口”，实现企业一次录入数据后向多个管理部门的系统进行申报，并取得了良好的应用效果。为贯彻落实党中央、国务院关于我国国际贸易单一窗口（简称“单一窗口”）建设的一系列决策部署，统筹推进“单一窗口”建设，在总结沿海地区“单一窗口”建设试点成果基础上，结合我国口岸管理实际，并充分借鉴国际上单一窗口成熟经验，建设“单一窗口”标准版。

“单一窗口”标准版依托中国电子口岸平台，申报人通过“单一窗口”标准版一点接入、一次性提交满足口岸管理和国际贸易相关部门要求的标准化单证和电子信息，实现共享数据信息、实施职能管理，优化通关业务流程。

通过“单一窗口”标准版可以提高申报效率，缩短通关时间，降低企业成本，促进贸易便利化，以推动国际贸易合作对接。

第二篇 使用须知

门户网站

“单一窗口”标准版为网页形式，用户打开浏览器输入 <https://www.singlewindow.cn> 即可访问。

系统环境

- **操作系统**

Windows 7 或 10（32 位或 64 位操作系统均可）

不推荐 windows XP 系统

- **浏览器**

Chrome 20 及以上版本

若用户使用 windows 7 及以上操作系统（推荐使用 Chrome 50 及以上版本）

若用户使用 windows XP 系统（推荐使用 Chrome 26 版本的浏览器）

IE 9 及以上版本（推荐使用 IE 10 或 11 版本）

第三篇 进口兽药通关单申请系统介绍

功能简介

建设“单一窗口”《进口兽药通关单》申请系统，涵盖《进口兽药通关单》的申请、审批、与海关联网数据交换等功能，实现进口企业、机构等通过“单一窗口”一点接入，提交符合主管部门要求的进口兽药通关单申请信息，全国农业农村主管部门管理人员完成审核后，企业可在线查询审核结果。

重要提醒

- **关于录入要求**

本文仅对“单一窗口”标准版用户手册（进口兽药通关单）申请系统的界面与基本功能进行指导性介绍。

- **关于界面**

界面中带有黄色底色的字段，为必填项。

因相关业务数据有严格的填制规范，如在系统录入数据的过程中，字段右侧弹出红色提示，代表您当前录入的数据有误，请根据要求重新录入。

- **关于键盘操作**

“单一窗口”标准版界面中的部分功能可使用键盘进行快捷操作。

Tab

点击该键，可使界面光标自动跳转至下一字段的录入框中。

（上下方向）

点击该键，可在界面下拉菜单中的参数中进行选择。

Enter（回车）

点击该键，可将当前选中的下拉菜单中的参数自动返填到字段录入框中。

Backspace

点击该键，可将当前录入框中的内容进行删除操作。

第四篇 进入或退出系统

登录网址：<https://www.singlewindow.cn>，界面跳转进入“单一窗口”标准版门户网站（如图“单一窗口”标准版登录），在页面右上角点击“登录”字样，进入标准版登录界面。



图 “单一窗口”标准版登录

如图 登录界面，可以通过账号密码或者卡介质两种方式登录单一窗口。输入已注册成功的用户名、密码与验证码或者输入卡介质密码，点“击登录”按钮，登录成功后，界面跳转至单一窗口门户首页界面。



图 登录界面

登录操作完成后，需要退出单一窗口标准版系统，点击右上角“退出”按钮，如图退出，可安全退出系统网站。



图 退出

登录成功后，选择“业务应用-标准版应用”模块，监管证件模块下点击“进口兽药通关单”申请系统链接，如图 口岸执法申报，已登录的用户，系统自动跳转至进口兽药通关单申请系统。



图 口岸执法申报

ⓘ 小提示：

用户注册（登录）相关功能介绍，请参见《“单一窗口”标准版用户手册（用户管理篇）》。下载地址：

<https://www.singlewindow.cn/#/detail?breadNum=bc8&articleId=2640>。

第五篇 通用功能

- **移动页签**

如打开的页签较多，点击界面  或  图标，可将页签名称进行左右移动选择。

- **折叠/展开菜单**


点击右侧展示区左上角  图标，将左侧菜单栏进行折叠或展开的操作。效果如图 **折叠菜单栏**。



图 折叠菜单栏

- **关闭选项卡**


点击右侧展示区右上角  图标，弹出下拉菜单（如图 **关闭选项卡操作**）。选择“关闭全部选项卡”则将当前展示区内打开的所有页签选项卡全部关闭；如选择“关闭其他选项卡”，则关闭当前停留显示的页签选项卡之外所有页签。



图 关闭选项卡操作

第六篇 操作说明

第一章 进口兽药通关单申请系统

1.1 进口兽药通关单申请

- 基本信息

点击左侧菜单中“进口兽药通关单申请”，右侧区域展示详细信息界面如图 **进口兽药通关单申请**。根据登录的账号或者卡信息自动返填“申请单位名称”，“申请单位社会信用代码”和“申请人”字段内容。“发证机关”，“进口兽药用途”，“报关口岸”和“批件领取方式”字段可以通过模糊查询录入关键字后选择相关数据。置灰输入框为系统自动返填字段，用户不能自行更改。其余输入框按照实际内容填写即可。

当发证机关为上海市农业农村委时，进口商联系电话，进口商地址，收货单位地址和收货单位联系电话字段更改为必填项。

序号	商品编号	商品名称	规格	兽药批号	申报数量	计量单位	单价	总价	币制	进口登记证号
未查询到相关信息!										

图 进口兽药通关单申请

- 商品信息

输入框底色为黄色的是必填项，按照实际情况录入后，点击“保存”按钮，数据展示到界面下方，如图 **商品信息**。

企业可以选择一条商品信息，点击“编辑”按钮，详细信息返填至上方对应的输入框中，修改信息确认无误后点击保存按钮，商品信息编辑成功。

选择一条要复制的数据，点击“复制”按钮，当系统提示“复制成功”，表示相关数据复制成功。此操作每次只能选择一条数据进行复制操作，不支持批量复制。

选择一条需要删除的数据，点击“删除”按钮，系统提示“删除成功”，表示相关数据删除成功。此操作可以选择多条数据一并删除。

序号	商品编号	商品名称	规格	兽药批号	申报数量	计量单位	单价	总价	币制	进口登记证号
1	1234567891	进口兽药	0[3]1111	202300001	100	千克	1	100	人民币	-

图 商品信息

• 进口兽药通关单暂存

当基本信息必填项录入完成后，点击“暂存”按钮，系统自动校验录入数据是否符合校验规则，校验通过则系统提示“暂存成功”，如图 进口兽药通关单暂存；若校验失败，系统给出相关的错误提示信息，按要求修改后再尝试暂存操作。

序号	商品编号	商品名称	规格	兽药批号	申报数量	计量单位	单价	总价	币制	进口登记证号
1	1234567891	进口兽药	0[3]1111	202300001	100	千克	1	100	人民币	-

图 进口兽药通关单暂存

• 上传附件

基本信息和商品信息录入完成，点击“附件上传”按钮，系统弹框展示上传附件界面，标有*号的附件类型为必填项，点击输入框选择相应文件后，点击“上传”按钮，系统自动校验文件大小是否未超过6M并且文件格式为pdf。附件上传完成后，可以下载附件信息至本地查看。若附件信息上传有误，点击“删除”按钮，删除成功后可以重新上传附件。如图附件信息。

附件名称	上传说明	操作
* 进口兽药申请表	点击选择文件, 只允许上传PDF文件, 单个文件大小不超过6M!	上传 下载 删除
代理合同 (授权书)	点击选择文件, 只允许上传PDF文件, 单个文件大小不超过6M!	上传 下载 删除
购货合同	点击选择文件, 只允许上传PDF文件, 单个文件大小不超过6M!	上传 下载 删除
产品出厂检验报告	点击选择文件, 只允许上传PDF文件, 单个文件大小不超过6M!	上传 下载 删除
装箱单	点击选择文件, 只允许上传PDF文件, 单个文件大小不超过6M!	上传 下载 删除
提运单	点击选择文件, 只允许上传PDF文件, 单个文件大小不超过6M!	上传 下载 删除
货运发票	点击选择文件, 只允许上传PDF文件, 单个文件大小不超过6M!	上传 下载 删除
产品中文标签、说明书式样	点击选择文件, 只允许上传PDF文件, 单个文件大小不超过6M!	上传 下载 删除
《兽药经营许可证》; 兽药生产企业申请进口本企业生产所需原料药的, 提交《兽药生产许可证》及其所生产产品的批准文号证明文件	点击选择文件, 只允许上传PDF文件, 单个文件大小不超过6M!	上传 下载 删除
《进口兽药注册证书》; 生产企业在港、澳、台企业的, 提交《兽药注册证书》	点击选择文件, 只允许上传PDF文件, 单个文件大小不超过6M!	上传 下载 删除
工商营业执照	点击选择文件, 只允许上传PDF文件, 单个文件大小不超过6M!	上传 下载 删除
生产企业所在国家(地区)兽药管理部门出具的批签发证明(适用于兽用生物制品、疫苗)	点击选择文件, 只允许上传PDF文件, 单个文件大小不超过6M!	上传 下载 删除
科研项目立项报告、试验方案等材料(适用于少量科研用兽药)	点击选择文件, 只允许上传PDF文件, 单个文件大小不超过6M!	上传 下载 删除
农业农村部兽药评审中心审查意见文件(适用于进口兽药注册复核检验和进口兽药注册临床验证试验用)	点击选择文件, 只允许上传PDF文件, 单个文件大小不超过6M!	上传 下载 删除
农业农村部畜牧兽医局关于同意特需兽药进口的函(适用于国内急需兽药)	点击选择文件, 只允许上传PDF文件, 单个文件大小不超过6M!	上传 下载 删除
其他	点击选择文件, 只允许上传PDF文件, 单个文件大小不超过6M!	上传 下载 删除

图 附件信息

• 进口兽药通关单复制

通过查询界面的复制按钮或者兽药通关单详情页面的复制按钮，选择一票任何状态下的通关单，点击“复制”按钮，复制成功系统提示“复制成功，新申请单号为-----!”，如图 进口兽药通关单复制。可以通过“综合查询-通关单查询”功能找到新生成的单证数据，进入详情界面进行修改编辑。

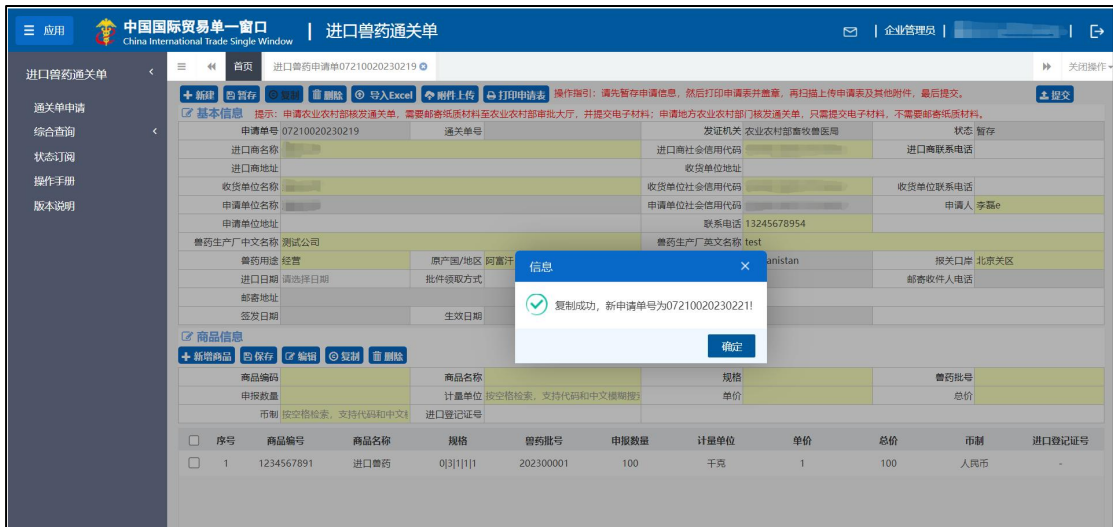


图 进口兽药通关单复制

• 进口兽药通关单删除

选择一票暂存状态的单证，点击“删除”按钮，系统弹框点击“确定”按钮，系统提示“删除成功”，且输入框内容清空，则删除操作成功，当前页面可以重新录入新申请单内容。如图 进口兽药通关单删除。



图 进口兽药通关单删除

• 进口兽药通关单导入 Excel

企业点击界面上“导入 Excel”按钮，系统弹框展示导入界面，点击“模板下载”按钮，自动生成并下载一份 Excel，如图 下载通关单导入模板，打开下载成功的 Excel 表，按照

实际业务要求和填写说明如实填写并保存后，点击“选择文件”按钮，选择需要上传的文件，确认无误后，点击上传“按钮”，系统自动校验文件内容和文件格式是否符合要求。附件上传完成后，系统提示“导入 Excel 成功”并且相关数据返填至界面，则 Excel 导入成功，如图 导入 EXCEL。



图 下载通关单导入模板

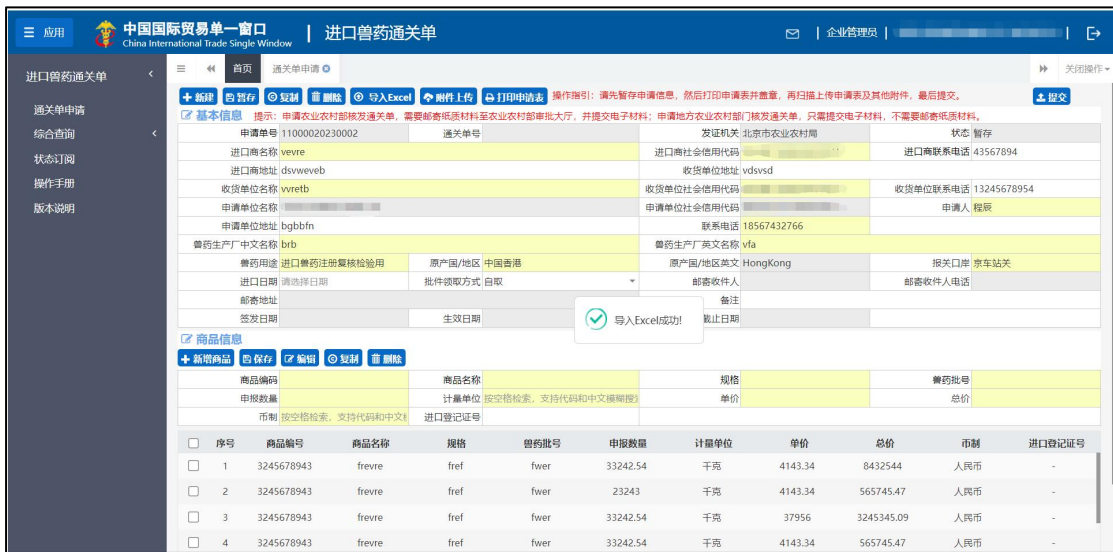


图 导入 EXCEL

• 进口兽药通关单提交

当基本信息，商品信息和附件信息全部录入完成后，点击右上角“提交”按钮，系统自动校验录入数据是否符合业务规则，校验通过后系统提示“提交成功”，页面全部置灰，不能继续更改；校验不通过，系统给出相关提示信息，企业按照要求修改数据后，再重新尝试

提交操作。如图 进口兽药通关单提交。



图 进口兽药通关单提交

ⓘ 小提示:

界面中，输入框左侧带有*号和底色为黄色的字段为必填项，否则无法进行暂存提交操作。

1.2 综合查询

• 进口兽药通关单查询

点击左侧菜单中“进口兽药通关单查询”，右侧区域展示详细信息界面如图 进口兽药通关单查询。默认展示登录企业下全部进口兽药通关单数据，企业可以通过设定的查询条件：申请单号、通关单号、申请单状态和申请起止日期来进行查询。

选中一条数据，点击蓝色“申请单号”字段，系统跳转到数据详情界面，数据为暂存和待补证状态时支持数据编辑修改，其他状态页面置灰只允许查看，附件信息所有状态都可以下载查看。

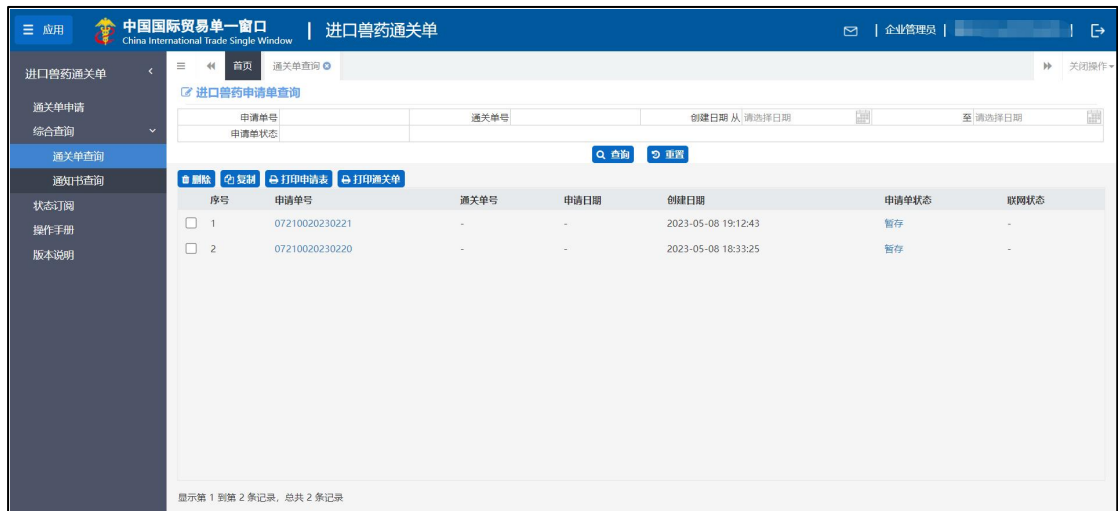


图 进口兽药通关单查询

点击蓝色“申请单状态”字段，页面弹框展示审批流程和审批意见。如图 审批意见。



图 审批意见

- **删除**

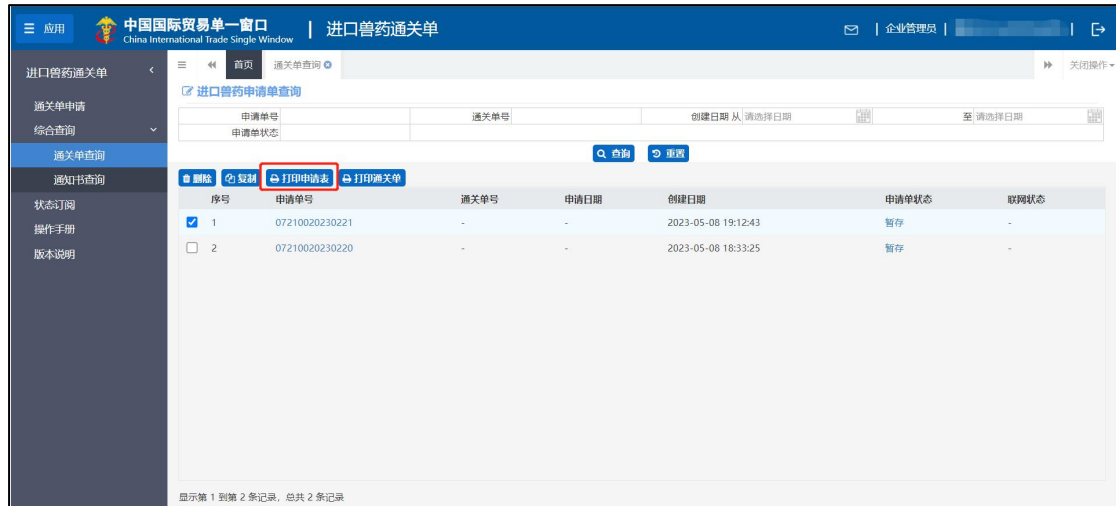
企业选中一条数据，点击界面上“删除”按钮，仅暂存状态的数据可以删除，其他状态点击删除时，系统给出相关提示信息，不允许删除。

- **复制**

企业选中一条数据，点击界面上“复制”按钮，任何状态下的数据都可以进行复制操作。

• 打印申请表

企业选中一条数据，点击界面上“打印申请表”按钮，如图 **打印申请表**，系统自动跳转到打印预览界面。任何状态下的数据都支持申请表打印，点击右上角打印按钮进行打印操作。



流水号: 07210020230006

兽药进口申请表

申请单位（盖章）：  _____

申请日期： 2023-05-08 _____

中华人民共和国农业农村部制

1. 申请单位	名称						
	地址						
	联系电话	15600000000		联系人	程辰		
2. 进口商	名称						
	地址						
	联系电话			负责人（签字）			
3. 收货单位	名称						
	地址						
	联系电话			负责人（签字）			
4. 生产厂 （中英文）	测试进口商名称 test			5. 原产地国（地区） （中英文）	阿富汗 Afghanistan		
6. 进口用途	经营			7. 进口日期			
8. 进口口岸	北京关区			9. 申请日期	2023. 05. 08		
兽药名称 （中英文）	商品编码	规格	兽药批号	数量 （单位）	单价	总值	进口登记证号
兽用已配剂量的普鲁卡因青霉素制剂	1234567891	1	1	1千克	1人民币	1人民币	
备注							

图 打印申请表

• 打印通关单

只有申请单状态为“已批准”状态下的数据可以进行通关单打印，点击界面上“打印通关单”按钮，如图 打印通关单。系统自动校验通过后，跳转到通关单预览界面，确认信息无误后，点击打印按钮，完成打印操作。

应用 | 中国(陕西)国际贸易单一窗口 | 进口兽药通关单 培训环境, 仅供测试 | 企业管理员

进口兽药通关单 < 首页 通关单查询 >

进口兽药申请单查询

申请单号 | 通关单号 | 创建日期 从 请选择日期 至 请选择日期

申请单状态

Q 查询 重置

删除 复制 打印申请表 打印通关单

序号	申请单号	通关单号	申请日期	创建日期	申请单状态	联网状态
<input type="checkbox"/>	07210020230006	-	2023-05-08 19:24:03	2023-05-08 19:22:13	待受理	-
<input type="checkbox"/>	07210020230004	-	2023-04-04 09:48:53	2023-04-04 09:45:45	待受理	-
<input type="checkbox"/>	07210020230002	-	2023-04-04 09:45:38	2023-04-04 09:43:15	待受理	-
<input type="checkbox"/>	11000020220009	-	2022-12-30 17:10:05	2022-12-30 17:09:47	待补正	-
<input type="checkbox"/>	11000020220003	-	2022-12-30 10:43:57	2022-07-25 09:34:05	待补正	-
<input type="checkbox"/>	12000020220001	-	-	2022-05-25 09:21:21	暂存	-
<input type="checkbox"/>	11000020220002	-	-	2022-02-22 14:35:22	暂存	-
<input type="checkbox"/>	07210020220002	-	2022-02-22 14:29:45	2022-02-22 14:29:06	待受理	-
<input type="checkbox"/>	11000020220001	-	-	2022-01-18 11:45:06	暂存	-
<input checked="" type="checkbox"/>	07210020210040	SY00000020210021	2021-12-09 16:30:21	2021-12-09 16:28:54	已批准	海关接收成功

显示第 1 到第 10 条记录, 总共 59 条记录 每页显示 10 条记录

1 2 3 4 5 >

进口兽药通关单

1. 进口商: 测试进口商名称			5. 进口兽药通关单号: SY00000020210021			
2. 收货人: 测试收货单位名称			6. 进口兽药通关单有效期限: 2021年12月9日至2022年1月7日			
3. 进口兽药生产厂(中英文): 33 Ceshi Beijing HunYiQu LiQiaoZhen DianZiKouAn ShuJuZhongXin No.11Hao test test test test test test t			7. 原厂地国(地区)(中英文): 印度 India			
4. 报关口岸: 哈尔滨区			8. 进口兽药用途: 进口兽药注册临床验证试验用			
兽药名称	商品编码	规格	数量	兽药批号	单价	总值
兽用已配剂量的普鲁卡因青霉素制剂	1234567890	测试规格	123456 7.65瓶	测试兽药批号	12345.54人 民币	456447457. 45人民币
测试商品名称测试 商品名称测试商品 名称测试商品名称 测试商品名称测试 商品名称测试商品 名称测试商品名称 测试商品名称测试 商品名称	4346436433	测试规格	123456 7.65瓶	测试兽药批号	12345.54人 民币	456447457. 45人民币
备注: 本通关单为办理有关手续之凭证, 副本、复印件无效。			发证机关签章:			
			 发证日期: 2021年12月9日			

图 打印通关单

• 通知书查询

点击左侧菜单中“通知书查询”，右侧区域展示详细信息界面如图 **通知书查询**。默认展示登录企业下全部通知书数据，用户可以通过查询条件：申请单号、通知书类型、和创建起止时间来进行查询。

序号	申请单号	发证机关名称	通知书类型	操作
1	11000020220009	北京市农业农村局	受理通知书	查看
2	11000020220003	北京市农业农村局	受理通知书	查看
3	07210020210040	农业农村部畜牧兽医局	受理通知书	查看
4	07210020210039	农业农村部畜牧兽医局	受理通知书	查看
5	07210020210037	农业农村部畜牧兽医局	受理通知书	查看
6	07210020210036	农业农村部畜牧兽医局	受理通知书	查看
7	11000020210035	北京市农业农村局	受理通知书	查看
8	07210020210020	农业农村部畜牧兽医局	受理通知书	查看
9	07210020210019	农业农村部畜牧兽医局	受理通知书	查看

图 通知书查询

点击查看按钮，系统跳转到通知书预览打印界面，企业可以在此界面查看通知书详情以及打印通知书，如图 通知书预览打印。

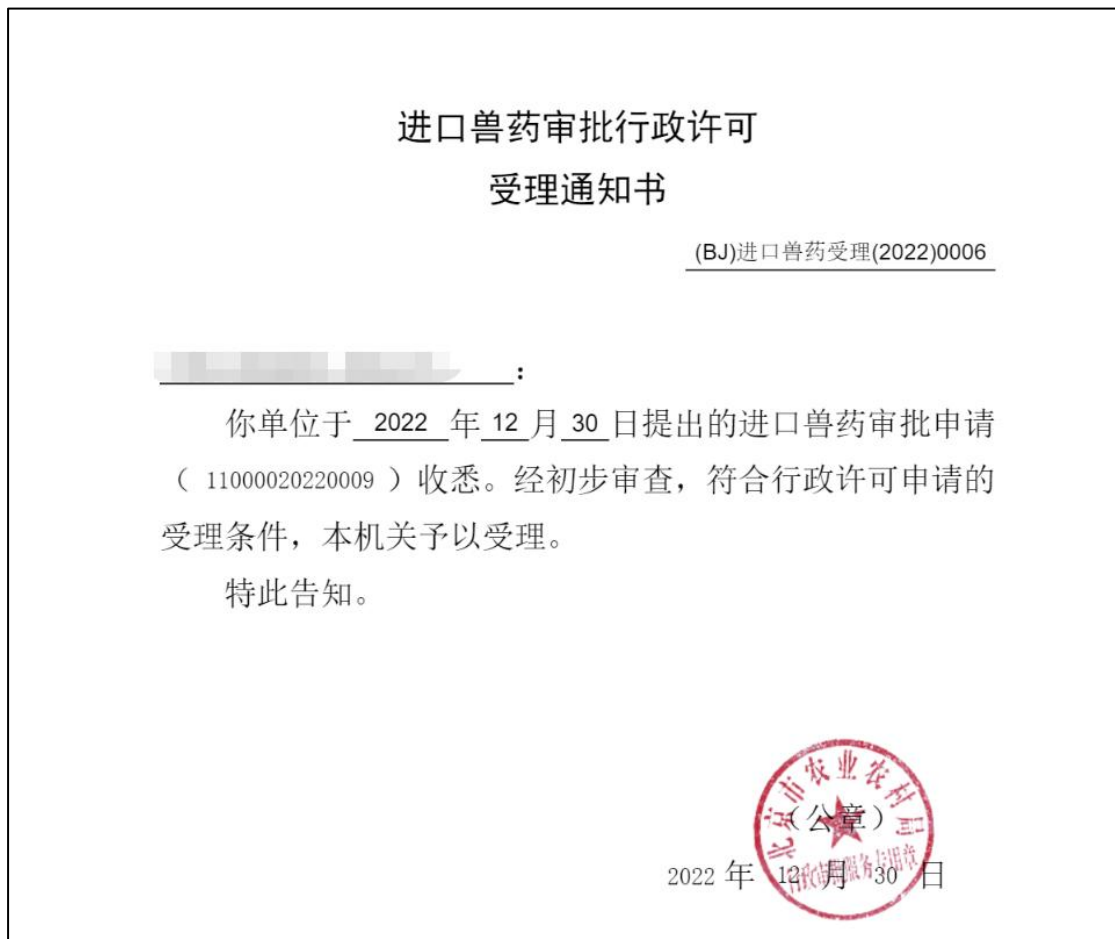


图 通知书预览打印

1.3 状态订阅

企业可通过系统提供的状态订阅页面，设置推送方式、订阅方式和订阅内容，设置完成后，在业务单据状态发生变化时，“单一窗口”会根据订阅的推送方式及时推送数据状态信息。如图 订阅推送。可以根据页面下方的订阅信息记录，查看详细信息。如图 订阅信息记录。

推送方式

- 掌上单一窗口
- 微信公众号

推送方式

- 按业务单据号
- 按企业订阅
- 按用户订阅

订阅内容

- 野生动植物进出口证书
- 农药进口登记证
- 进口兽药通关单
- 机电产品自动进口许可证
- 非机电产品自动进口许可证
- 出口许可证

确认订阅

图 订阅推送

序号	推送方式	订阅方式	订阅内容	业务单据号	是否有效
1	微信推送	按用户个人订阅	进口兽药通关单	-	生效
2	微信推送	按用户所属企业	进口兽药通关单	-	生效

显示第 1 到第 2 条记录, 总共 2 条记录

图 订阅信息记录

1.4 下载操作手册

点击界面左侧“操作手册”菜单，系统自动下载进口兽药通关单申请系统操作手册至本地。



图 下载操作手册

1.5 版本说明

系统通过此功能菜单，展示进口兽药通关单系统每次更新主要内容。

