



中国国际贸易单一窗口

China International Trade Single window

# “单一窗口”标准版用户手册

海南零关税进口设备、交通工具平台以及游艇管理平台

中国电子口岸数据中心

# 目录

<b>第一篇 前言</b> .....	<b>4</b>
<b>第二篇 使用须知</b> .....	<b>5</b>
第一章 门户网站 .....	5
第二章 系统环境 .....	5
2.1 操作系统 .....	5
2.2 浏览器 .....	5
第三章 重要提醒 .....	5
3.1 关于界面 .....	5
3.2 关于键盘操作 .....	5
<b>第三篇 进入或退出系统</b> .....	<b>7</b>
<b>第四篇 操作说明</b> .....	<b>9</b>
第一章 数据录入 .....	9
1.1 账户管理备案 .....	9
1.2 转让转出登记 .....	14
1.3 转让转入登记 .....	19
1.4 转移登记 .....	21
1.5 结束转移 .....	26
1.6 贷款抵押 .....	28
1.7 提前解除监管 .....	34
1.8 特殊情况转让 .....	40
1.9 货物年报 .....	44
第二章 数据查询 .....	53
2.1 账户管理查询 .....	53
2.2 转让登记查询 .....	53
2.3 转移登记查询 .....	54
2.4 贷款抵押查询 .....	55
2.5 提前解除监管查询 .....	55
2.6 特殊情况转让查询 .....	56
2.7 货物年报查询 .....	57



# 第一篇 前言

为贯彻落实党中央、国务院关于海南自由贸易港建设有关决策部署，落实早期“零关税”，需要建设适合 2025 封关运作前进口设备、交通工具“零关税”的信息化平台，依托科技手段，满足业务需求，为全岛封关运作先行先试。“海南零关税进口设备、交通工具及游艇管理平台”（简称：零关税监管平台）坚持“安全、高效、便捷”原则，依托现有“H2010 通关管理系统”信息化系统，实现对“零关税”进口设备、交通工具进口等业务办理。

“海南零关税进口设备、交通工具及游艇管理平台”系统应用范围涵盖海南自由贸易港从事“零关税”进口设备、交通工具进口等业务办理的企业，满足海关对“零关税”进口设备、交通工具监管、监控的需要。

# 第二篇 使用须知

## 第一章 门户网站

“单一窗口”标准版为网页形式，用户打开浏览器输入 <https://www.singlewindow.cn> 即可访问。

## 第二章 系统环境

### 2.1 操作系统

Windows 7 或 10 或 11（32 位或 64 位操作系统均可）

### 2.2 浏览器

支持 Chrome 67 及以上版本

支持 IE 11 及以上版本

## 第三章 重要提醒

### 3.1 关于界面

申报界面中**黄底色的字段**，为必填项。

因相关业务数据有严格的填制规范，如在系统录入过程中，字段右侧弹出红色提示，代表您当前录入的数据有误，请根据要求重新录入。

### 3.2 关于键盘操作

回车 (Enter)

**① 注意：**

在本系统中，回车[Enter]键非常重要！保存表体、修改保存后的内容等操作，都需要使用回车键！

此外，点击该键，可将光标跳转至下一录入框；可将当前选中的下拉菜单中的参数自动返填到字段录入框中；可将信息返填至列表中。

Tab

点击该键，可使界面光标自动跳转至下一字段的录入框中。

↓ ↑（上下方向）

点击该键，可在界面下拉菜单中的参数中进行选择。

Backspace

点击该键，可将当前录入框中的内容进行删除操作。

Ctrl+End

点击该组合键，可在进行区域切换。

Shift+Enter

点击该组合键，光标可以跳转到上一个字段。

# 第三篇 进入或退出系统

打开“单一窗口”标准版门户网站（如图 门户网站），在页面顶端点击“登录”字样（如图 “单一窗口”标准版登录）。



图 “单一窗口”标准版



图 标准版应用登录

输入已注册成功且绑定卡介质的管理员用户名、密码与验证码，点击登录。如果电脑中已安装好读卡器或拥有 Ikey 等介质，可点击“卡介质”进行快速登录。

登录成功后，点击“全部应用”标签选择“口岸执法申报”中“加贸保税”标签页，点击“海南零关税设备、交通工具及游艇”，进入海南零关税设备、交通工具及游艇，如下图。



图 海南零关税设备、交通工具及游艇系统登录  
进入海南零关税设备、交通工具及游艇系统的界面如下图。



图 海南零关税设备、交通工具及游艇主界面

### ❖ 小提示:

1、“海南零关税设备、交通工具及游艇管理平台”仅支持使用卡介质登录，使用账号登录系统无法进行操作。

2、用户注册（登录）相关功能介绍，请参见《“单一窗口”标准版用户手册（用户管理篇）》。

点击界面右上角“退出”字样，可安全退出系统。

# 第四篇 操作说明

## 第一章 数据录入

### 1.1 账户管理备案

“账户管理备案”是指岛内企业在首次进口零关税设备和交通工具（征免性质 491 零关税自用生产设备、492 零关税交通工具及游艇、493 零关税自用生产设备缴纳进口环节税、494 零关税交通工具游艇缴纳进口环节税）前登录“海南零关税进口设备、交通工具及游艇管理”平台”建立账户信息。

岛内企业在海关进行企业通用资质备案后，应及时在平台完善账户信息，或在首次申报零关税进口设备和交通工具时，根据系统提示及时在平台上建立和完善账户信息。

#### ❖ 小提示：

未建立企业账户信息的，首次申报进口设备、交通工具，系统将予以退单。

#### 1.1.1 暂存/申报

企业用户使用卡介质登录系统后，在口岸执法申报一加贸保税中选择“海南零关税设备、交通工具及游艇”即可登录零关税监管平台主界面，点击账户管理备案，即进入“账户管理备案”界面。如 **图 账户管理备案** 。

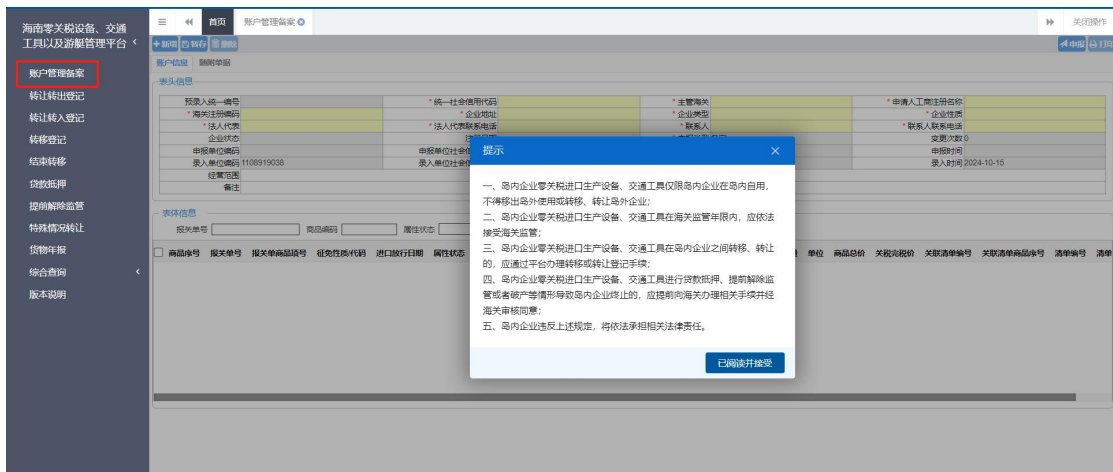


图 账户管理平台

用户阅读完提示信息，并点击【已阅读并接受】按钮，即可录入企业账户信息，分为“表头信息”和“表体信息”和“随附单据”三部分。其中黄色字段为必填项，白色字段为选填项，灰色字段为系统返填项（不可在录入界面修改）。

## 表头/表体

表头信息录入中，“主管海关、申请工商注册名称、海关注册编码、企业地址、经营范围”，系统根据“统一社会信用代码”字段录入的数据进行自动返填。

“申报单位编码”、“申报单位社会信用代码”、“申报单位名称”，在企业点击【申报】按钮后，系统从当前操作员信息中获取，系统自动反填。

“录入单位编码”、“录入单位社会信用代码”、“录入单位名称”，在界面初始化时，系统从当前操作员信息中获取，系统自动返填。

企业录入表头后，即可点击【暂存】按钮对表头数据进行暂存，或点击【申报】按钮申报直接申报表头数据。“账户管理备案”海关审核通过后，表体字段自动反填企业用户申报的报关单表体信息（征免性质为 491、492、493、494 的报关单），表体字段均无法进行修改。

## 随附单据

用户表头数据暂存成功后，即可在“随附单据”栏进行随附单据的上传。用户进入随附单据录入初始化界面，其中，“业务单证类型”默认“账户”；“业务单证统一编号”显示本票单证统一编号；“上传人IC卡号”显示企业当前使用的IC卡号；“变更/修改次数”根据实际变更修改次数显示；“随附单据格式”默认非结构化；“随附单据类型”默认为“文件”。其它字段可录入。

随附单据序号	随附单据文件名称	随附单据类型	随附单据编号	随附单据状态	随附单据所属单位	上传人IC卡号	随附单据存储名	随附单据格式
暂无数据								

## 1.1.2 修改/删除/变更

### 修改

用户需要在数据查询—账户管理查询界面，查询到需要修改的账户管理数据，勾选并点击界面上方的【修改】按钮，即可进入到“企业账户信息”界面。用户可以在“企业账户信息”界面对账户管理数据内容进行修改，保存并申报修改后数据。

用户只可以在账户管理数据为“暂存”、“退单”、“申报失败”、“入库失败”时对数据进行修改操作，其他状态下，【修改】按钮为灰色。如图 账户管理查询。

预录入统一编号	申报类型	数据状态	企业状态	海关注册编号	统一社会信用代码	申报日期	申请工商注册名称
<input checked="" type="checkbox"/> 202100000000000225	备案	海关终审通过	正常	110	866	2021-08-10	中国

显示第 1 到第 1 条记录, 总共 1 条记录

图 账户管理查询

## 删除

用户需要在数据查询—账户管理查询界面，查询到需要删除的账户管理数据，勾选并点击界面上方的【修改】按钮，进入到“企业账户信息”界面，点击修改界面上方的【删除】按钮，即可完成删除操作。

用户只可以在账户管理数据为“暂存”、“退单”、“申报失败”、“入库失败”时对数据进行删除操作，其他状态下，“企业账户信息”界面中的【删除】按钮为灰色，用户无法做删除操作。

## 变更

用户需要在数据查询—账户管理查询界面，查询到需要变更的账户管理数据，勾选并点击界面上方的【变更】按钮，进入到“企业账户信息”界面。用户可以在“企业账户信息”界面对账户管理数据内容进行变更，保存并申报变更后数据。

用户只可以在账户管理数据为“海关终审通过”时对数据进行变更操作，如图 变更。其他状态下，【变更】按钮为灰色，用户无法做变更操作。



## 1.2 转让转出登记

“转让”是指在海关监管年限内，岛内企业将零关税设备、交通工具转让给其他岛内企业的，需要办理零关税设备、交通工具的转让登记手续。零关税设备、交通工具在岛内企业之间转让的，自行办理登记手续，无需补缴进口税款。

转出企业应通过“海南零关税进口设备、交通工具以及游艇管理平台”填报“转让登记清单（转出）”。

### 1.2.1 暂存/申报

转出自理报关企业用户或转出代理报关企业用户使用卡介质登录系后，在口岸执法申报—加贸保税中选择“海南零关税设备、交通工具及游艇”即可登录零关税监管平台主界面，点击转让转出登记，即进入“转让转出登记”界面。如图 转让转出登记。

序号	账户号码	数量	单位	商品总价	币种	报关主体商品序号	报关单号
暂无数据							

图 转让转出登记

### 表头

在“转让转出登记”界面下，系统根据当前使用 IC 卡信息自动返填“录入

单位代码”、“录入单位统一社会信用代码”和“录入单位名称”字段内容。

用户录入“转出企业海关注册编码”字段后，系统自动返填“转出企业海关编码”、“转出企业名称”等字段内容。

用户依次录入其他字段后，并点击【暂存】按钮进行暂存后，即可进行表体数据的操作。

### ❖小提示:

黄色字段为必填项，白色字段为选填项，灰色字段为系统返填项（不可在录入界面修改）。

## 表体

用户表头信息录入完成后，“货物”一栏会调取企业已申报的货物信息（征免性质为491、492、493、494的报关单）。用户在“货物”一栏中勾选需要转出的设备、交通工具项（只有商品属性状态为“监管年限内自用”可勾选），勾选过的货物信息自动返填至“商品列表”，如图货物信息。

序号	数量	单位	商品总价	币制	报关单号
1	1	千克	300.12	人民币	20200100100001

勾选	报关单号	商品序号	属性状态	报关单商品序号	征免性质代码	商品编码	商品名称	规格型号	成交币制	成交汇率	申报单价	数量	单位	商品总价	关税完税价
<input checked="" type="checkbox"/>	202100000000000225	1	监管	1	零关税	10010001	种用		人民币	12	100	1	千克	300.12	120.04

图 货物信息

## 随附单据

用户表头数据暂存成功后，即可在“随附单据”栏进行随附单据的上传。用户进入随附单据录入初始化界面，其中，“业务单证类型”默认“清单”；“业务单证统一编号”显示本票单证统一编号；“上传人IC卡号”显示企业插的IC卡号；“变更/修改次数”根据实际变更修改次数显示；“随附单据格式”默认非结构化；“随附单据类型”默认为“文件”。其它字段可录入。如图 随附单据。

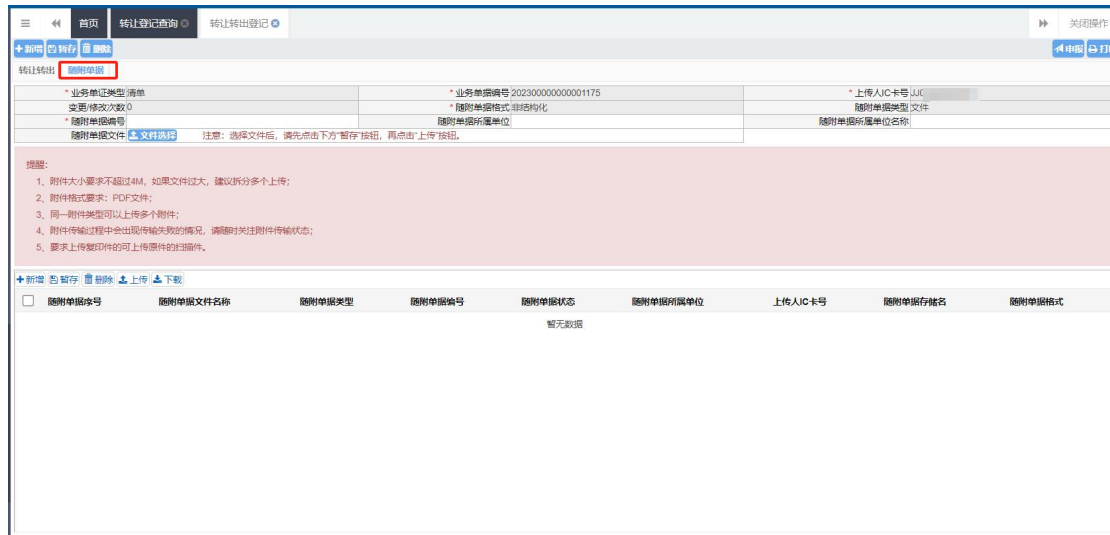


图 随附单据

用户在“转让转出申请”中表头、表体及随附单据录入完成，企业确认数据无误后，即可点击【申报】按钮完成申报操作。

### ❖ 小提示:

企业需要在“转出转让登记”审批通过后的一个月内，申报“转入转让登记”。如果未在一个月内申报“转入转让登记”，“转出转让登记”的数据状态则会变为“转出到期未确认”。企业如果需要继续申报转让登记，新增“转出转让登记”重报即可。

## 1.2.2 修改/删除/撤销

### 修改

用户需要在综合查询—转让登记查询界面，查询到需要修改的转出转让数据，

勾选并点击界面上方的【修改】按钮，即可进入到“转出转让登记”界面。用户可以在“转出转让登记”界面对转出转让数据内容进行修改，并保存并申报修改后数据。

用户只可以在转出转让数据为“暂存”、“退单”、“申报失败”、“入库失败”时对数据进行修改操作，如图 转让登记查询。其他状态下，【修改】按钮为灰色。

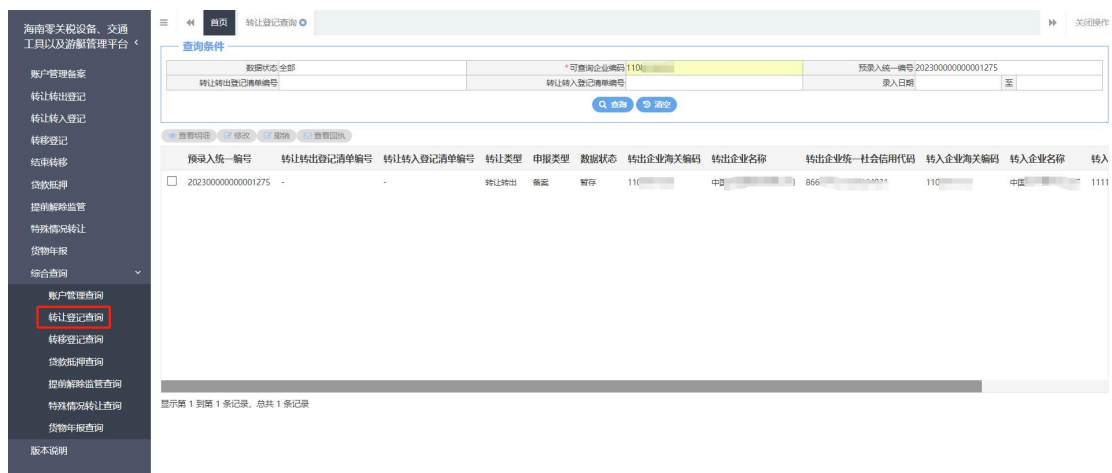


图 转让登记查询

## 删除

用户需要在综合查询—转让登记查询界面，查询到需要删除的转出转让登记数据，勾选并点击界面上方的【修改】按钮，进入到“转出转让登记”界面，点击修改界面上方的【删除】按钮，即可完成删除操作。如图 删除。

用户只可以在转出转让数据为“暂存”、“退单”、“申报失败”、“入库失败”时对数据进行删除操作，其他状态下，“转出转让登记”界面中的【删除】按钮为灰色，用户无法做删除操作。

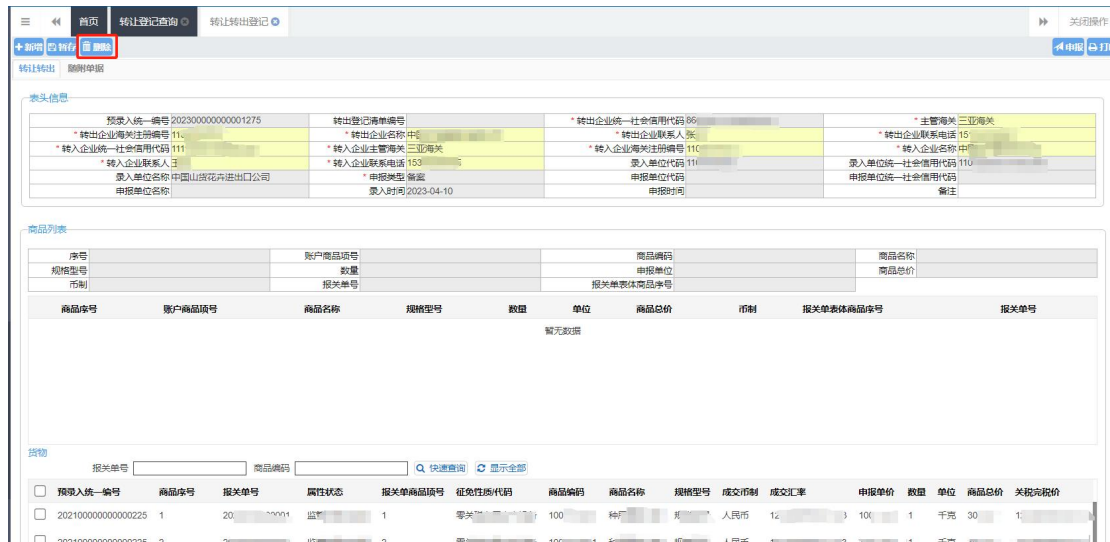
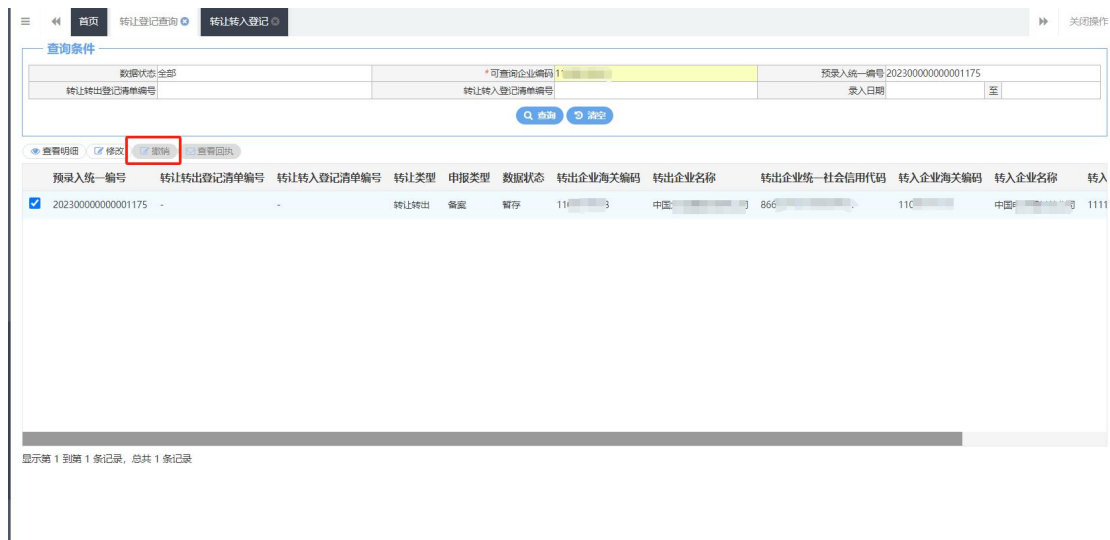


图 删除

## 撤销

用户需要在综合查询—转让登记查询界面，查询到需要撤销的转出转让登记数据，勾选并点击界面上方的【撤销】按钮，进入到“转出转让登记”界面，点击【申报】按钮，即可完成撤销操作。



### ❖ 小提示:

转出转让登记状态为“海关终审通过”，并且对应转入转让登记状态为数据状态为“暂存”、“申报失败”、“审批退单”时，【撤销】按钮可用。

## 1.2.3 打印

用户可以在“转出转让登记”界面上方，点击【打印】按钮，打印转出转让登记申请数据。如图 打印。

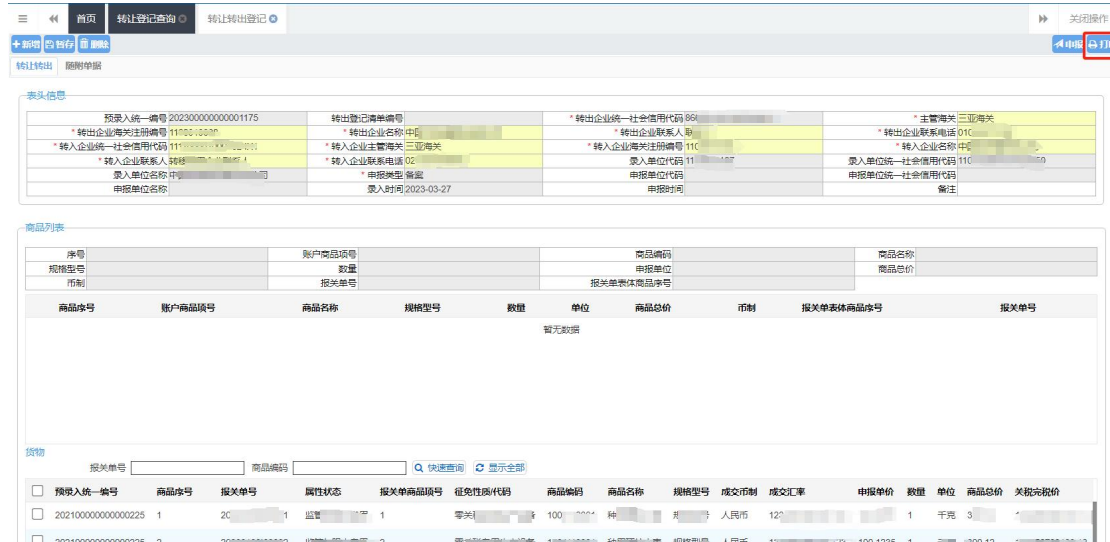


图 打印

## 1.3 转让转入登记

“转让”是指在海关监管年限内，岛内企业将零关税设备、交通工具转让给其他岛内企业的，需要办理零关税设备、交通工具的转让登记手续。零关税设备、交通工具在岛内企业之间转让的，自行办理登记手续，无需补缴进口税款。

转入企业应通过“海南零关税进口设备、交通工具以及游艇管理平台”填报“转让登记清单（转入）”。

### 1.3.1 暂存/申报

转入自理报关企业用户或转入代理报关企业用户使用卡介质登录系后，在口岸执法申报一加贸保税中选择“海南零关税设备、交通工具及游艇”即可登录零关税监管平台主界面，点击转让转入登记，即进入“转让转入登记”界面。如图

## 转让转入登记。

图 转让转入登记

## 表头/表体

在“转让转入登记”界面下，系统根据当前使用 IC 卡信息自动返填“录入单位代码”、“录入单位统一社会信用代码”和“录入单位名称”字段内容。

用户需输入“转让登记清单编号”，系统自动将“转让登记清单（转出）”数据导入并生成“转让登记清单（转入）”，页面中部分字段自动返填。

企业录入“转入企业主管海关”、“转入企业联系人”、“转入企业联系电话”后，确认数据无误，即可点击【暂存】按钮，完成数据的暂存操作。

## 随附单据

操作同“转出转让登记”—— [1.2.1 暂存/申报](#) 中的“随附单据”部分。

用户在“转让转入申请”中表头、表体及随附单据录入完成，企业确认数据无误后，即可点击【申报】按钮完成申报操作。

### ❖ 小提示:

企业需要在“转出转让登记”审批通过后的一个月内，申报“转入转让登记”。如

果未在一个月内申报“转入转让登记”，“转出转让登记”的数据状态则会变为“转出到期未确认”。企业如果需要继续申报转让登记，新增“转出转让登记”重报即可。

### 1.3.2 修改/删除

操作同“转出转让登记”— [1.2.2 修改/删除/撤销](#)中的“修改”及“删除”部分。

### 1.3.3 打印

操作同“转出转让登记”— [1.2.3 打印](#)。

## 1.4 转移登记

“零关税设备、交通工具转移”是指在海关监管年限内，岛内企业将零关税设备、交通工具转移给其他岛内企业使用，需要办理零关税设备、交通工具的转移登记手续。零关税设备（交通工具）在岛内企业之间转移的，自行办理转移登记手续，无需补缴进口税款。

零关税设备和交通工具转移使用结束时，岛内企业办理转移结束登记手续。零关税设备和交通工具在转移使用期间到达监管年限的，自动解除监管。

### 1.4.1 暂存/申报

转出自理报关企业用户或转出代理报关企业用户使用卡介质登录系后，在口岸执法申报—加工保税中选择“海南零关税设备、交通工具及游艇”即可登录零关税监管平台主界面，点击转移登记，即进入“转移登记”界面。如 [图 转移登记](#)。

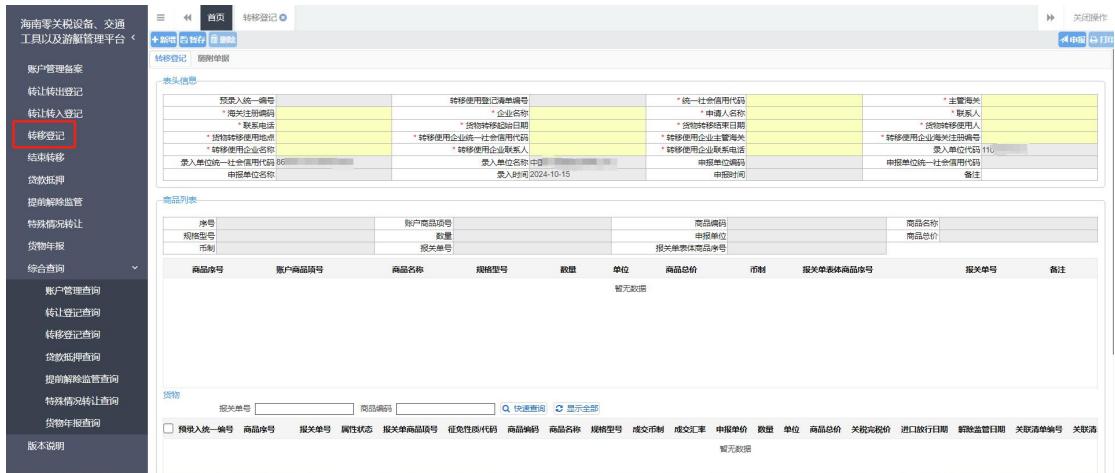


图 转移登记

## 表头

在“转移登记”界面项下，系统根据当前使用 IC 卡信息自动返填“录入单位代码”、“录入单位统一社会信用代码”和“录入单位名称”字段内容。

企业录入“统一社会信用代码”字段后，系统会对“主管海关”、“海关注册编码”、“企业名称”进行返填；企业需要手动录入“申请人名称”、“联系人”、“联系电话”、“货物转移起始日期”、“货物转移结束日期”、“货物转移使用人”、“货物转移使用地点”。

企业录入“转移使用企业统一社会信用代码”，系统会对“转移使用企业主管海关”、“转移使用企业海关注册编号”、“转移使用企业名称”进行返填；企业需要手动录入“转移使用企业联系人”、“转移使用企业联系电话”。

用户依次完成上述字段的录入，并点击【暂存】按钮进行暂存后，即可进行表体数据的操作。

### ❖ 小提示：

黄色字段为必填项，白色字段为选填项，灰色字段为系统返填项（不可在录入界面修改）。

## 表体

用户表头信息录入完成后，“货物”一栏会调取企业已申报的货物信息（征免性质为 491、492、493、494 的报关单）。用户在“货物”一栏中勾选需要转移的设备、交通工具项（只有商品属性状态为“监管年限内自用”可勾选），勾选过的货物信息自动返填至“商品列表”，如图 货物信息。

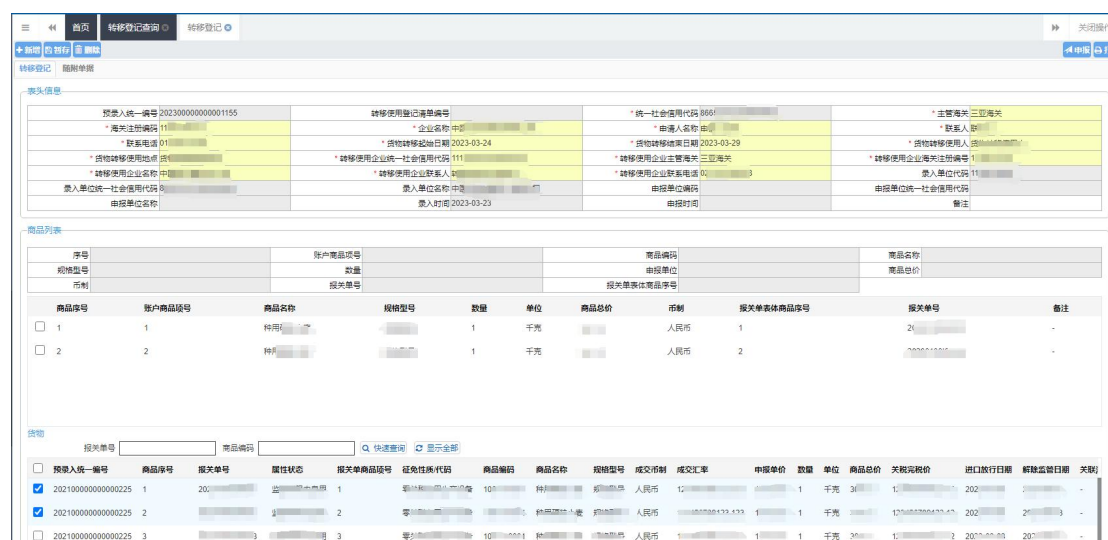


图 货物信息

## 随附单据

用户表头数据暂存成功后，即可在“随附单据”栏进行随附单据的上传。用户进入随附单据录入初始化界面，其中，“业务单证类型”默认“清单”；“业务单证统一编号”显示本票单证统一编号；“上传人 IC 卡号”显示企业插的 IC 卡号；“变更/修改次数”根据实际变更修改次数显示；“随附单据格式”默认非结构化；“随附单据类型”默认为“文件”。其它字段可录入。如图 随附单据。

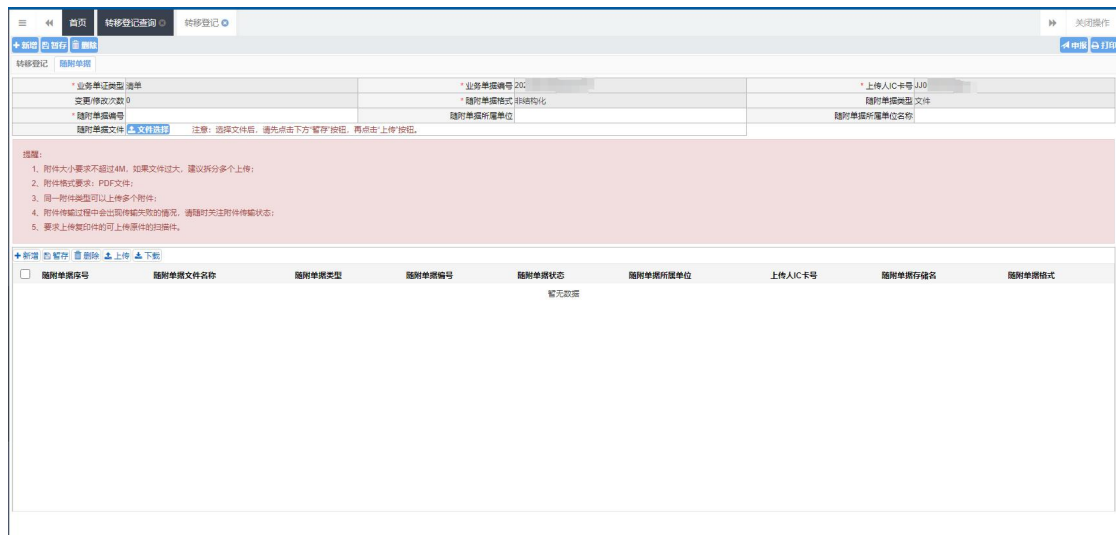


图 随附单据

用户在“转移登记”中表头、表体及随附单据录入完成，企业确认数据无误后，即可点击【申报】按钮完成申报操作。

### ❖ 小提示:

系统对已满结束转移的设备、运输工具属性状态字段自动置为“1.监管年限内自用”。企业可在“账户管理查询”中查询商品属性信息。

## 1.4.2 修改/删除

### 修改

用户需要在综合查询—转移登记查询界面，查询到需要修改的转移登记数据，勾选并点击界面上方的【修改】按钮，即可进入到“转移登记”界面。用户可以在“转移登记”界面对转移登记数据内容进行修改，并保存并申报修改后数据。

用户只可以在转移登记数据为“暂存”、“退单”、“申报失败”、“入库失败”时对数据进行修改操作，如 图 转移登记查询 。其他状态下，【修改】按钮为灰色。

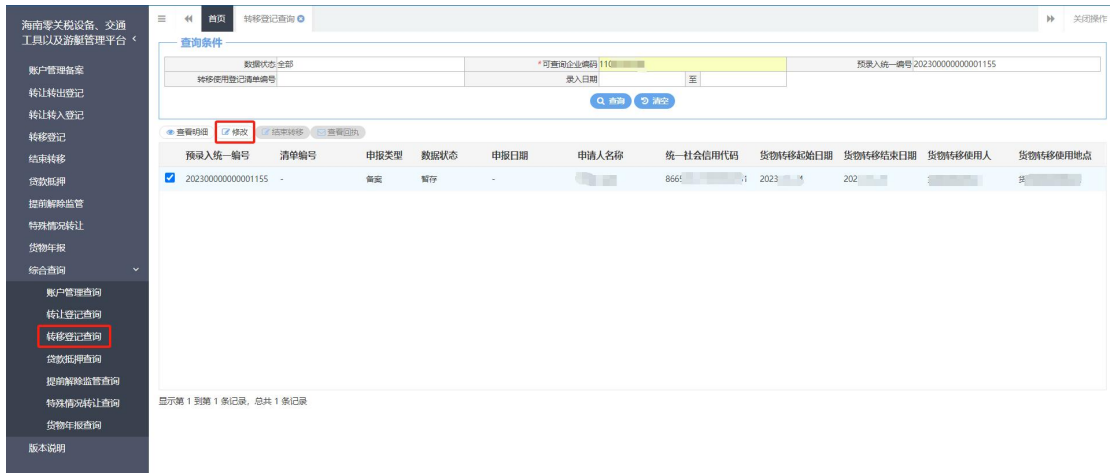


图 转移登记查询

## 删除

用户需要在综合查询—转移登记查询界面，查询到需要删除的转移登记数据，勾选并点击界面上方的【修改】按钮，进入到“转移登记”界面，点击修改界面上方的【删除】按钮，即可完成删除操作。如图删除。

用户只可以在转移登记数据为“暂存”、“退单”、“申报失败”、“入库失败”时对数据进行删除操作，其他状态下，“转移登记”界面中的【删除】按钮为灰色，用户无法做删除操作。



图 删除

## 1.4.3 打印

用户可以在“转移登记”界面上方，点击【打印】按钮，打印转移登记申请数据。如图打印。

The screenshot shows a web interface for 'Transfer Registration' (转移登记). At the top, there are navigation buttons: 'Home' (首页), 'Transfer Registration Search' (转移登记查询), and 'Transfer Registration' (转移登记). A 'Print' (打印) button is visible in the top right corner. Below the navigation, there are two main sections:

**表头信息 (Table Header Information):** This section contains a grid of fields for registration details. Fields include: 预录入统一编号 (Pre-registered unified number), 海关注册编号 (Customs registration number), 转移使用登记簿编号 (Transfer use registration book number), 统一社会信用代码 (Unified Social Credit Code), 主管海关 (Main Customs), 企业名称 (Company Name), 申报人名称 (Applicant Name), 联系电话 (Contact Number), 货物转移起始日期 (Goods transfer start date), 货物转移结束日期 (Goods transfer end date), 转移使用企业统一社会信用代码 (Transfer use enterprise unified social credit code), 转移使用企业联系人 (Transfer use enterprise contact person), 转移使用企业主管海关 (Transfer use enterprise main customs), 转移使用企业海关注册编号 (Transfer use enterprise customs registration number), 录入单位名称 (Input unit name), 录入时间 (Input time), 申报单位编码 (Reporting unit code), 申报单位统一社会信用代码 (Reporting unit unified social credit code), and 备注 (Remarks).

**商品列表 (Goods List):** This section contains a table with columns for: 序号 (Serial Number), 规格型号 (Specification Model), 币制 (Currency), 商品编号 (Goods Code), 数量 (Quantity), 单位 (Unit), 商品总价 (Total Goods Price), 申报单位 (Reporting Unit), 报关单表体商品序号 (Customs Declaration Form Goods Serial Number), 商品名称 (Goods Name), 商品总价 (Total Goods Price), and 备注 (Remarks). The table content is currently empty, with a note '暂无数据' (No data).

图 打印

## 1.5 结束转移

### 1.5.1 申报

转出自理报关企业用户或转出代理报关企业用户使用卡介质登录系后，在口岸执法申报—加贸保税中选择“海南零关税设备、交通工具及游艇”即可登录零关税监管平台主界面，点击结束转移，即进入“结束转移”界面。如图结束转移。



图 结束转移

## 表头/表体

在“结束转移”界面下，系统根据当前使用 IC 卡信息自动返填“录入单位代码”、“录入单位统一社会信用代码”和“录入单位名称”字段内容。

用户需输入“转移使用登记清单编号”，系统自动从转移登记备案数据中调出该转移清单编号所对应的转移登记备案数据详细内容，并返填至当前“结束转移”界面。

## 随附单据

操作同“转移登记” — [1.4.1 暂存/申报](#)中的“随附单据”部分。

用户确认在“结束转移”申请中数据无误后，即可点击【结束转移】按钮完成申报操作。

## 1.5.2 修改/删除

操作同“转移登记” — [1.4.2 修改/删除](#)中的“修改”及“删除”部分。

## 1.5.3 打印

操作同“转移登记”— [1.4.3 打印](#)。

## 1.6 贷款抵押

“零关税设备、交通工具贷款抵押”是指在海关监管年限内，岛内企业以零关税进口设备、交通工具向境内或境外金融机构办理贷款抵押的，应事先通过“海南零关税进口设备、交通工具平台”向海关提出申请，经海关审核通过后，方可办理抵押贷款相关手续。

### 1.6.1 暂存/申报

企业用户使用卡介质登录系后，在口岸执法申报—加贸保税中选择“海南零关税设备、交通工具及游艇”即可登录零关税监管平台主界面，点击贷款抵押，即进入“贷款抵押”界面。如 [图 贷款抵押](#)。

The screenshot displays the 'Loan Collateral' (贷款抵押) interface. The sidebar on the left includes options like '暂存/申报' (Temporary Storage/Declaration) and '贷款抵押' (Loan Collateral). The main area shows a form for entering loan collateral details, including fields for '预录入统一编号' (Pre-registered Unified Number), '贷款抵押申请单编号' (Loan Collateral Application Form Number), '统一社会信用代码' (Unified Social Credit Code), and '主管海关' (Main Customs Office). Below the form is a table for '商品列表' (Goods List) with columns for '序号' (Serial Number), '规格型号' (Specification Model), '数量' (Quantity), '单位' (Unit), '商品编码' (Commodity Code), '商品名称' (Commodity Name), '申报单位' (Declaration Unit), and '商品总价' (Total Commodity Price). The table currently shows '暂无数据' (No data).

图 贷款抵押

表头

在“贷款抵押”界面项下，系统根据当前使用 IC 卡信息自动返填“录入单位代码”、“录入单位统一社会信用代码”和“录入单位名称”字段内容。

企业录入“统一社会信用代码”字段后，系统会对“主管海关”、“海关注册编码”、“企业名称”进行返填；企业需要手动录入“金融机构”、“联系人”、“联系电话”、“申请抵押开始时间”、“申请抵押截止时间”。

用户依次完成上述字段的录入，并点击【暂存】按钮进行暂存后，即可进行表体数据的操作。

### ❖小提示:

黄色字段为必填项，白色字段为选填项，灰色字段为系统返填项（不可在录入界面修改）。

## 表体

用户表头信息录入完成后，“货物”一栏会调取企业已申报的货物信息（征免性质为 491、492、493、494 的报关单）。用户在“货物”一栏中勾选需要进行贷款抵押的设备、交通工具项（只有商品属性状态为“监管年限内自用”可勾选），勾选过的货物信息自动返填至“商品列表”，如图 货物信息。

序号	账户商品序号	商品名称	规格型号	数量	单位	商品总价	币制	报关单号	报关单表体商品序号
1	1			1	千克		人民币		

预录入统一编号	商品小号	报关单号	属性状态	报关单商品序号	征免性质代码	商品编码	商品名称	规格型号	成交币制	成交汇率	申报单价	数量	单位	商品总价	关税完税价
202100000000000225	1			1					人民币		10	1	千克	12	
202100000000000225	2			2					人民币			1	千克	20	12

图 货物信息

### ❖小提示:

系统只允许用户勾选商品属性状态为“监管年限内自用”的商品项。

## 随附单据

用户表头数据暂存成功后，即可在“随附单据”栏进行随附单据的上传。用户进入随附单据录入初始化界面，其中，“业务单证类型”默认“清单”；“业务单证统一编号”显示本票单证统一编号；“上传人IC卡号”显示企业插的IC卡号；“变更/修改次数”根据实际变更修改次数显示；“随附单据格式”默认非结构化；“随附单据类型”默认为“文件”。其它字段可录入。如图 随附单据。

随附单据序号	随附单据文件名称	随附单据类型	随附单据编号	随附单据状态	随附单据所属单位	上传人IC卡号	随附单据名称	随附单据格式
				暂无数据				

图 随附单据

用户在“贷款抵押”中表头、表体及随附单据录入完成，企业确认数据无误后，即可点击【申报】按钮完成申报操作。

### ❖ 小提示:

系统对贷款抵押结束日期届满的，尚未超监管年限的“零关税设备、交通工具信息库”相关商品属性状态，变为“1.监管年限内自用”；

对贷款抵押结束日期届满的，已满监管年限的“零关税设备、交通工具信息库”相关商品属性状态，变为“2.到期解除监管”。

企业可在“贷款抵押查询”中查询商品属性信息。

## 1.6.2 修改/删除/变更/终止

### 修改

用户需要在综合查询—贷款抵押查询界面，查询到需要修改的贷款抵押数据，勾选并点击界面上方的【修改】按钮，即可进入到“贷款抵押”界面。用户可以在“贷款抵押”界面对转移登记数据内容进行修改，并保存并申报修改后数据。

用户只可以在贷款抵押数据为“暂存”、“退单”、“申报失败”、“入库失败”时对数据进行修改操作，如 **图 贷款抵押查询**。其他状态下，【修改】按钮为灰色。

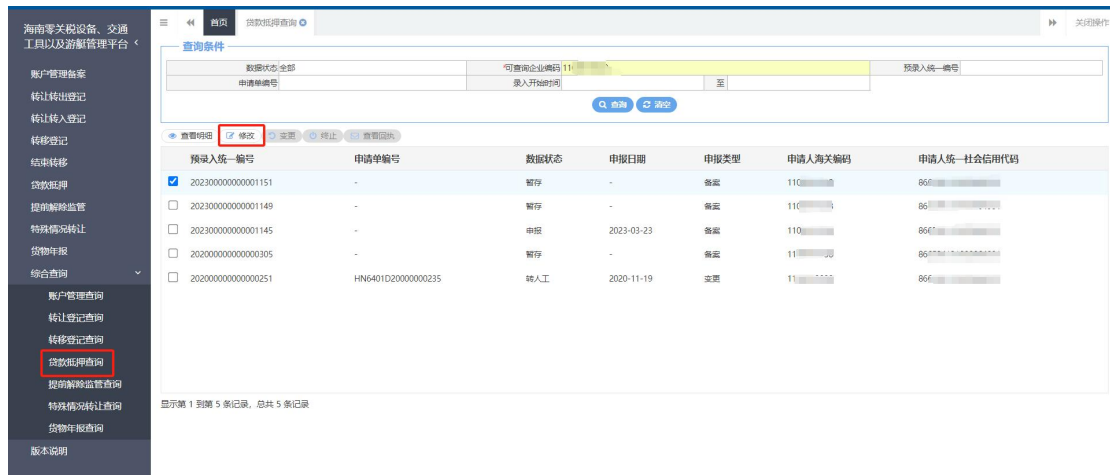


图 贷款抵押查询

### 删除

用户需要在综合查询—贷款抵押查询界面，查询到需要删除的贷款抵押数据，勾选并点击界面上方的【修改】按钮，进入到“贷款抵押”界面，点击修改界面上方的【删除】按钮，即可完成删除操作。如 **图 删除**。

用户只可以在贷款抵押数据为“暂存”、“退单”、“申报失败”、“入库失败”时对数据进行删除操作，其他状态下，“贷款抵押”界面中的【删除】按钮为灰色，用户无法做删除操作。



图 删除

## 变更

用户需要在综合查询—贷款抵押查询界面，查询到需要变更的贷款抵押数据，勾选并点击界面上方的【变更】按钮，进入到“贷款抵押”界面。用户可以在“贷款抵押”界面对贷款抵押数据内容进行变更，保存并申报变更后数据。

用户只可以在贷款抵押数据为“海关终审通过”时对数据进行变更操作，如图 变更。其他状态下，【变更】按钮为灰色，用户无法做变更操作。

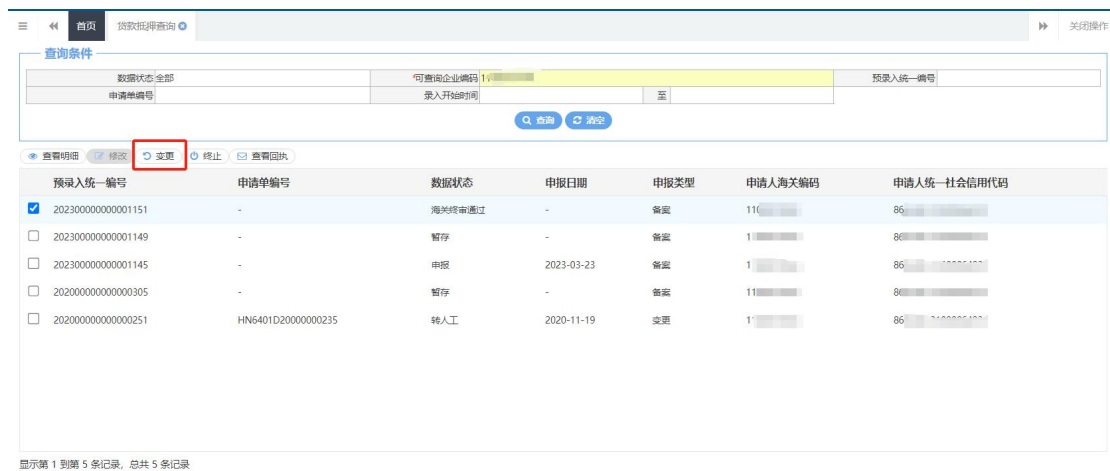


图 变更

### ❖ 小提示:

1. 贷款抵押数据内容只允许修改抵押结束日期(包括结束日期的提前和结束日期的延期);
2. “申报类型”为“终止”时，【变更】按钮为灰色，用户无法做变更操作。

## 终止

用户需要在数据查询—贷款抵押查询界面，查询到需要终止的贷款抵押数据，勾选并点击界面上方的【终止】按钮，进入到“贷款抵押”界面。用户可以点击“贷款抵押”界面上方【终止】按钮，对贷款抵押数据进行终止申请的申报。

用户只可以在贷款抵押数据为“海关终审通过”且申报类型为“备案”时对数据进行终止操作。其他状态下，【终止】按钮为灰色，用户无法做终止操作，如图 终止。

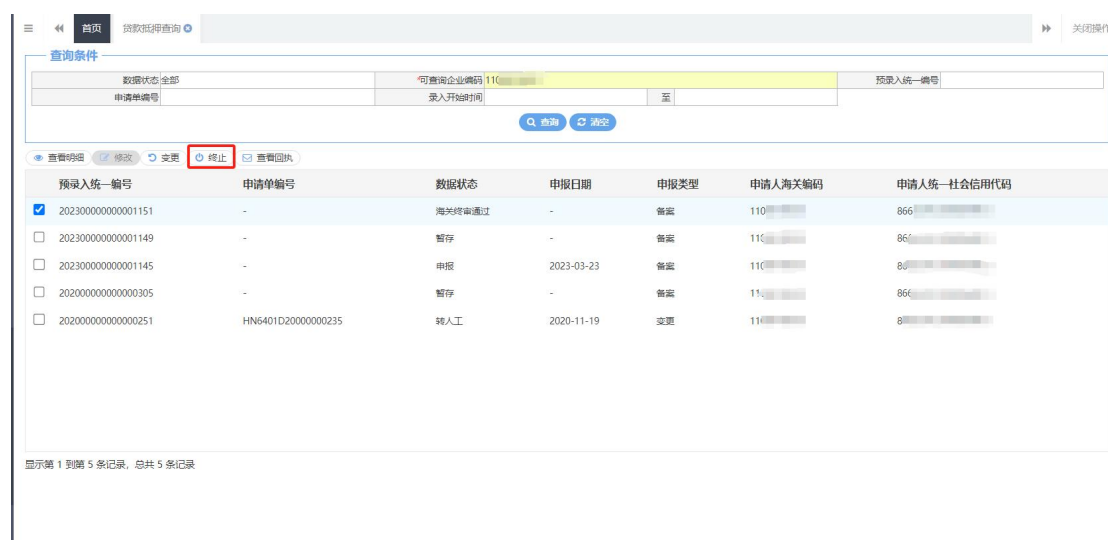


图 终止

## 1.6.3 打印

用户可以在“贷款抵押”界面上方，点击【打印】按钮，打印转移登记申请数据。如图 打印。

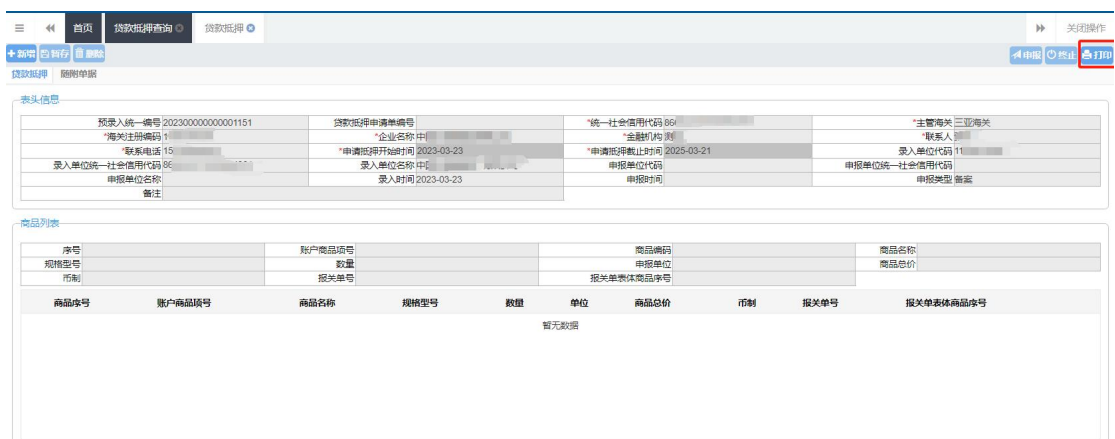


图 打印

## 1.7 提前解除监管

零关税进口设备、交通工具海关监管年限届满的，自动解除监管。在海关监管内的进口零关税设备、交通工具，企业申请提前解除监管的，应当向海关申请办理补缴税款或退运出境手续。

“零关税进口设备、交通工具的提前解除监管”是指在海关监管年限内，岛内企业需要申请零关税设备、交通工具提前解除监管（补税解除监管和退运解除监管）的，需向海关申请，海关审核通过并办理补税或退运手续后，提前解除监管手续。

### 1.7.1 暂存/申报

企业用户使用卡介质登录系后，在口岸执法申报—加贸保税中选择“海南零关税设备、交通工具及游艇”即可登录零关税监管平台主界面，点击提前解除监管，即进入“提前解除监管”界面。如 **图 提前解除监管**。

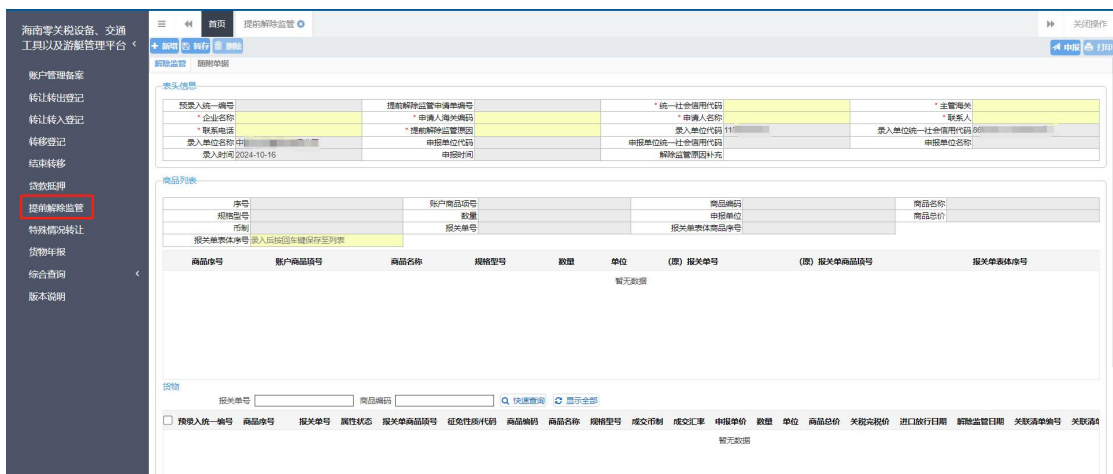


图 提前解除监管

## 表头

在“提前解除监管”界面项下，系统根据当前使用 IC 卡信息自动返填“录入单位代码”、“录入单位统一社会信用代码”和“录入单位名称”字段内容。

企业录入“统一社会信用代码”字段后，系统会对“主管海关”、“企业名称”、“申请人海关编码”进行返填；企业需要手动录入“申请人名称”、“联系人”、“联系电话”、“提前解除监管原因”。

用户依次完成上述字段的录入，并点击【暂存】按钮进行暂存后，即可进行表体数据的操作。

### ❖小提示:

黄色字段为必填项，白色字段为选填项，灰色字段为系统返填项（不可在录入界面修改）。

## 表体

用户表头信息录入完成后，“货物”一栏会调取企业已申报的货物信息（征免性质为 491、492、493、494 的报关单）。用户在“货物”一栏中勾选需要提前解除监管的设备、交通工具项（只有商品属性状态为“监管年限内自用”可勾

选)，勾选过的货物信息自动返填至“商品列表”，如图 货物信息。

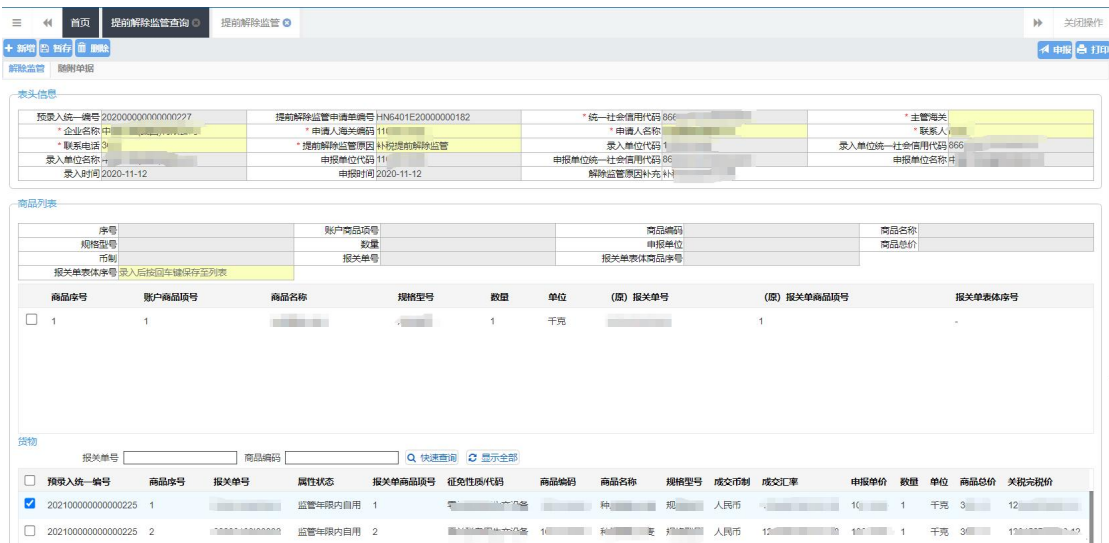


图 货物信息

❖ 小提示:

表中“报关单表体序号”字段必填，指解除监管申报报关单时的表体序号，录入时允许重复，但是不允许缺号、断号。

随附单据

用户表头数据暂存成功后，即可在“随附单据”栏进行随附单据的上传。用户进入随附单据录入初始化界面，其中，“业务单证类型”默认“清单”；“业务单证统一编号”显示本票单证统一编号；“上传人IC卡号”显示企业插的IC卡号；“变更/修改次数”根据实际变更修改次数显示；“随附单据格式”默认非结构化；“随附单据类型”默认为“文件”。其它字段可录入。如图 随附单据。



图 随附单据

用户在“提前解除监管”中表头、表体及随附单据录入完成，企业确认数据无误后，即可点击【申报】按钮完成申报操作。

### ❖ 小提示:

系统自动检测监管期限已满的设备、运输工具，并将“属性状态”字段自动置为“2-到期解除监管”。

## 1.7.2 修改/删除

### 修改

用户需要在综合查询—提前解除监管查询界面，查询到需要修改的提前解除监管数据，勾选并点击界面上方的【修改】按钮，即可进入到“提前解除监管”界面。用户可以在“提前解除监管”界面对提前解除监管数据内容进行修改，并保存并申报修改后数据。

用户只可以在提前解除监管数据为“暂存”、“退单”、“申报失败”、“入库失败”时对数据进行修改操作，如图 提前解除监管查询。其他状态下，【修改】按钮为灰色。

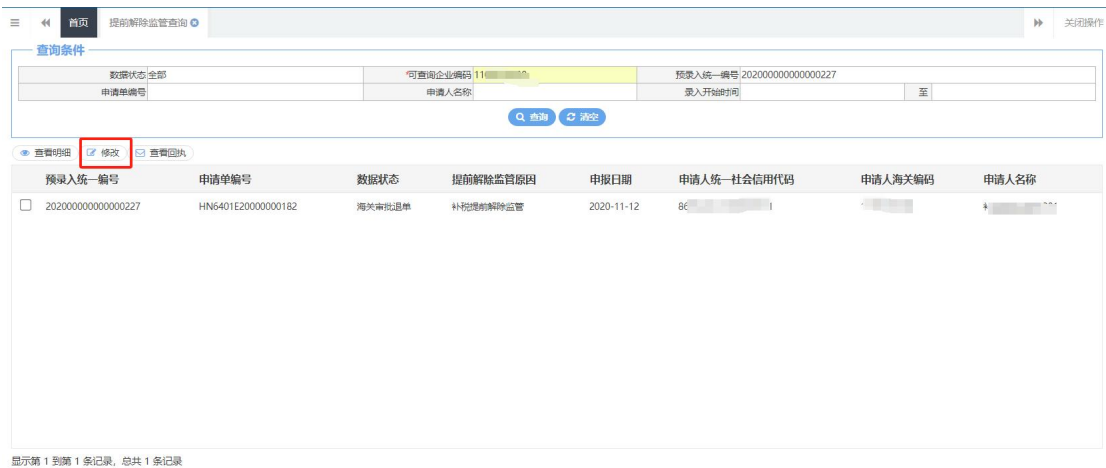


图 提前解除监管查询

## 删除

用户需要在综合查询—提前解除监管查询界面，查询到需要删除的提前解除监管数据，勾选并点击界面上方的【修改】按钮，进入到“提前解除监管”界面，点击修改界面上方的【删除】按钮，即可完成删除操作。如图删除。

用户只可以在提前解除监管数据为“暂存”、“退单”、“申报失败”、“入库失败”时对数据进行删除操作，其他状态下，“提前解除监管”界面中的【删除】按钮为灰色，用户无法做删除操作。



图 删除

## 1.7.3 打印

用户可以在“提前解除监管”界面上方，点击【打印】按钮，打印提前解除监管申请数据。如图 打印。



图 打印

## 1.7.4 通关申报

补税提前解除监管填写申报“进口货物报关单”，退运提前解除监管填写申报“出口货物报关单”。报关单的关联随附单证栏代码选择“# 海南零关税清单”，编号录入提前解除监管清单编号，系统自动返填清单全部表体至报关单表体。如图 提前解除监管通关申报。

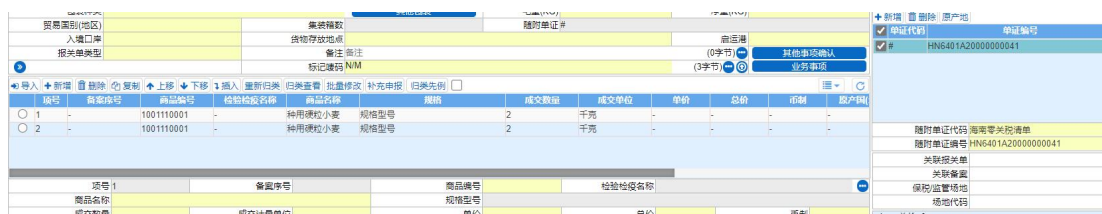


图 提前解除监管通关申报

### ❖ 小提示:

退运报关单完成出口申报、补税报关单完成补税并单证放后，企业账户信息的相关商品属性状态变成“提前解除监管”。

## 1.8 特殊情况转让

“零关税进口设备、交通工具的特殊情况转让申请”是指在海关监管年限内，岛内企业需要将零关税设备、交通工具转让岛外企业的，需要向海关做特殊情况转让申请，海关审核通过并办理补税手续。

### 1.8.1 暂存/申报

企业用户使用卡介质登录系后，在口岸执法申报一加贸保税中选择“海南零关税设备、交通工具及游艇”即可登录零关税监管平台主界面，点击特殊情况转让，即进入“特殊情况转让”界面。如图 特殊情况转让。



图 特殊情况转让

## 表头

在“特殊情况转让”界面项下，系统根据当前使用 IC 卡信息自动返填“录入单位代码”、“录入单位统一社会信用代码”和“录入单位名称”字段内容。

企业录入“转出企业统一社会信用代码”字段后，系统会对“转出企业主管海关”、“转出企业海关注册编号”、“转出企业名称”进行返填；

企业录入“转入企业统一社会信用代码”，系统会对“转入企业主管海关”、“转入企业海关注册编号”、“转入企业名称”进行返填；

企业需要手动录入“转出企业联系人”、“转出企业联系电话”、“转入企业《征免税证明》编号”。

用户依次完成上述字段的录入，并点击【暂存】按钮进行暂存后，即可进行表体数据的操作。

### ❖小提示:

黄色字段为必填项，白色字段为选填项，灰色字段为系统返填项（不可在录入界面修改）。

## 表体

用户表头信息录入完成后，“货物”一栏会调取企业已申报的货物信息（征免性质为491、492、493、494的报关单）。用户在“货物”一栏中勾选需要做特殊情况转让的设备、交通工具项（只有商品属性状态为“监管年限内自用”可勾选），勾选过的货物信息自动返填至“商品列表”，如图货物信息。

图 货物信息

### ❖小提示:

表体中“报关单表体序号”字段必填，录入时允许重复，但是不允许缺号、断号。

## 随附单据

用户表头数据暂存成功后，即可在“随附单据”栏进行随附单据的上传。用户进入随附单据录入初始化界面，其中，“业务单证类型”默认“清单”；“业务单证统一编号”显示本票单证统一编号；“上传人IC卡号”显示企业插的IC卡号；“变更/修改次数”根据实际变更修改次数显示；“随附单据格式”默认非结构化；“随附单据类型”默认为“文件”。其它字段可录入。如图 随附单据。

* 业务单证类型	清单	* 业务单证编号	202300000000001165	* 上传人IC卡号	110
变更/修改次数	0	* 随附单据格式	非结构化	* 随附单据类型	文件
* 随附单据编号		* 随附单据所属单位		* 随附单据所属单位名称	

随附单据文件  注意：选择文件后，请先点击下方“暂存”按钮，再点击“上传”按钮。

提醒：  
1、附件大小要求不超过4M，如果文件过大，建议拆分成多个上传；  
2、附件格式要求：PDF文件；  
3、同一附件类型可以上传多个附件；  
4、附件传输过程中会出现传输失败的情况，请随时关注附件传输状态；  
5、要求上传复印件的可上传原件的扫描件。

随附单据序号	随附单据文件名称	随附单据类型	随附单据编号	随附单据状态	随附单据所属单位	上传人IC卡号	随附单据存姓名	随附单据格式
暂无数据								

图 随附单据

用户在“特殊情况转让”中表头、表体及随附单据录入完成，企业确认数据无误后，即可点击【申报】按钮完成申报操作。

## 1.8.2 修改/删除

### 修改

用户需要在综合查询—特殊情况转让查询界面，查询到需要修改的特殊情况转让数据，勾选并点击界面上方的【修改】按钮，即可进入到“特殊情况转让”界面。用户可以在“特殊情况转让”界面对特殊情况转让数据内容进行修改，并保存并申报修改后数据。

用户只可以在转出转让数据为“暂存”、“退单”、“申报失败”、“入库

失败”时对数据进行修改操作，如图特殊情况转让查询。其他状态下，【修改】按钮为灰色。

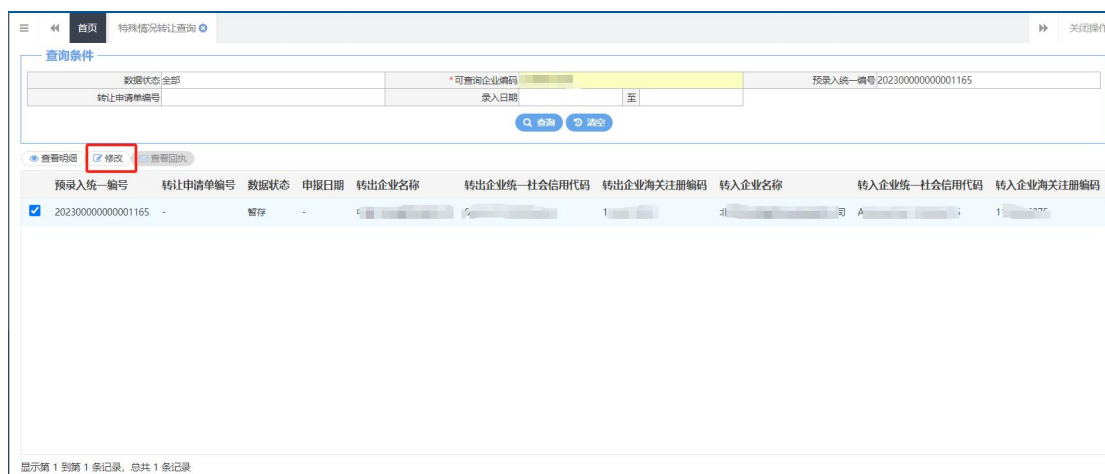


图 特殊情况转让查询

## 删除

用户需要在综合查询—特殊情况转让查询界面，查询到需要删除的特殊情况转让数据，勾选并点击上方方的【修改】按钮，进入到“特殊情况转让”界面，点击修改界面上方的【删除】按钮，即可完成删除操作。如图删除。

用户只可以在特殊情况转让数据为“暂存”、“退单”、“申报失败”、“入库失败”时对数据进行删除操作，其他状态下，“特殊情况转让”界面中的【删除】按钮为灰色，用户无法做删除操作。



图 删除

## 1.8.3 打印

用户可以在“特殊情况转让”界面上方，点击【打印】按钮，打印特殊情况转让申请数据。如图 打印。

The screenshot shows a web interface for 'Special Situation Transfer' (特殊情况转让). At the top right, there is a 'Print' button (打印). Below the navigation bar, there is a 'Header Information' (表头信息) section with a table containing various fields like 'Transfer Application Number', 'Transfer Enterprise Name', and 'Transfer Enterprise Social Credit Code'. Below that is a 'Goods List' (商品列表) section with a table containing columns for 'Goods Number', 'Account Goods Number', 'Goods Name', 'Specification', 'Quantity', 'Unit', 'Goods Total Price', 'Currency', 'Invoice Number', 'Invoice Table Goods Number', 'Invoice Table Number', and 'Exempt Goods Number'. The table is currently empty, showing '暂无数据' (No data).

图 打印

## 1.8.4 通关申报

岛内企业填写申报“进口货物报关单”，关联随附单证栏代码选择“# 海南零关税清单”，编号录入特殊情况转让清单编号，系统自动返填清单全部表体至报关单表体，操作同提前解除监管通关申报。报关单其他内容按照减免税报关填制要求填写。

### ❖ 小提示:

结转报关单完成补税并单证放后，企业账户信息的相关商品属性状态变成“提前解除监管”。

## 1.9 货物年报

货物年报是指岛内企业每年1月1日至6月30日（包含6月30日当天），需要向海关申报上一年度货物使用变化情况。

## 1.9.1 暂存/申报

企业用户使用卡介质登录系后，在口岸执法申报一加贸保税中选择“海南零关税设备、交通工具及游艇”即可登录零关税监管平台主界面，点击货物年报，即进入“货物年报”界面。如图 货物年报。

图 货物年报

### 基本情况

在“货物年报”界面项下，系统根据当前使用 IC 卡信息自动返填“录入单位代码”、“录入单位统一社会信用代码”和“录入单位名称”，用户不能修改；自动返填“主管海关”、“统一社会信用代码”、“企业海关编码”和“企业名称”字段内容，用户可以修改。

用户需要手动录入“联系人”、“联系电话-固定电话”、“联系电话-移动电话”、“备注”字段。

### 报告内容

用户需要手动选择“货物使用地点及使用情况”、“货物抵押、转让、移作他用或进行其他处置情况”、“货物出岛使用、出岛运营情况”，手动录入“其他需要向海关说明的情况”字段。

用户依次完成上述字段的录入，并点击【暂存】按钮进行暂存后，即可进行货物使用变化情况的录入。

“零关税”货物使用地点及使用情况字段，当用户选择“有变化”时，系统弹出提示信息“如有变化，请填写‘零关税’货物使用变化情况表体，并在随附单据中上传《‘零关税’货物使用变化情况表》。”

“零关税”货物抵押、转让、移作他用或进行其他处置情况字段，当用户选择“有”时，系统弹出提示信息“如有变化，请填写‘零关税’货物使用变化情况表体，并在随附单据中上传《‘零关税’货物使用变化情况表》。”

“零关税”货物出岛使用、出岛运营情况字段，当用户选择“是”时，系统弹出提示信息“如有变化，请填写‘零关税’货物使用变化情况表体，并在随附单据中上传《‘零关税’货物使用变化情况表》。”

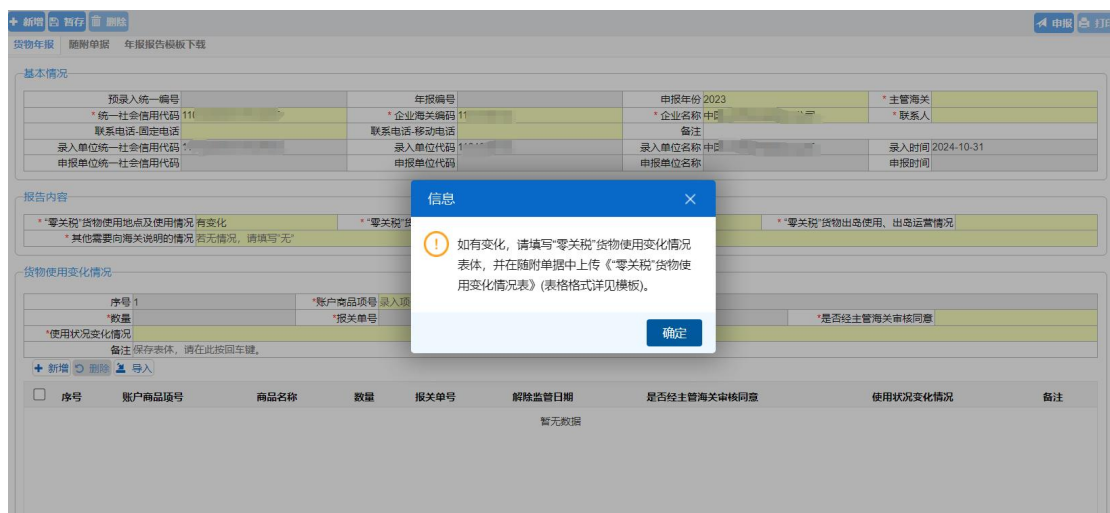


图 提示信息

### ❖ 小提示:

黄色字段为必填项，白色字段为选填项，灰色字段为系统返填项（不可在录入界面修改）。

## 表体——货物使用变化情况

用户在货物使用变化情况栏中录入“账户商品序号”，系统会根据商品序号返填“商品名称”、“数量”、“报关单号”、“解除监管日期”，用户录入“是

否经主管海关同意审核”、“使用变化情况”及“备注”字段，并在“备注”字段回车，保存货物使用变化情况信息。

存在以下情况之一时，货物使用变化情况不允许为空：

1、在“年报年份”有“零关税”进口商品信息且解除监管日期大于等于年报年份的；

2、在“年报年份”当年解除监管的（包括自动解除监管和提前解除监管）；

3、在“年报年份”当年有过抵押、转让、转移等系统内有审批通过申请记录的。

货物使用情况不允许为空时，系统会弹出类似 **图 表体不允许为空** 的提示信息。

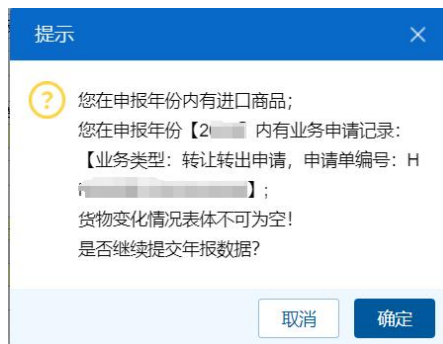


图 表体不允许为空

## 表体导入

用户可以通过导入 Excel 文件来保存表体信息。点击“导入”按钮，系统弹出表体导入对话框，如 **图 表体导入按钮** 和 **图 表体导入对话框**。

货物年报 随附单据 年度报告模板下载

基本情况

预录入统一编号	11010101010101010101	年报编号	H16402N2400000003	申报年份	2023	*主管海关	三
*统一社会信用代码	11010101010101010101	*企业海关编码	11010101010101010101	*企业名称	中	*联系人	中
联系电话-固定电话		联系电话-移动电话		备注			
录入单位统一社会信用代码	11010101010101010101	录入单位代码	11010101010101010101	录入单位名称	中	录入时间	2024-10-31
申报单位统一社会信用代码	11010101010101010101	申报单位代码	11010101010101010101	申报单位名称	中	申报时间	

报告内容

\*零关税货物使用地点及使用情况 有变化 \*零关税货物抵押、转让、移作他用或进行其他处置情况 \*零关税货物出岛使用、出岛运营情况  
\*其他需要向海关说明的情况 若无情况, 请填写“无”

货物使用变化情况

序号	*账户商品项号	录入项号后回车, 返填账户商品信息	商品名称	数量	*报关单号	解除监管日期	是否经主管海关审核同意	使用状况变化情况	备注
1									

备注: 保存表格, 请在此按回车键。

+ 新增 删除 导入

序号	账户商品项号	商品名称	数量	报关单号	解除监管日期	是否经主管海关审核同意	使用状况变化情况	备注
暂无数据								

图 表体导入按钮



图 表体导入对话框

用户点击“模板下载”按钮，下载《海南零关税货物年报表体导入模板》，根据导入模板中的填制说明，填写“货物使用变化情况”；然后点击“选择文件”按钮，选择导入文件后，点击“上传”按钮，通过逻辑校验后，数据显示在表体列表中，同时系统提示“Excel 数据导入成功”，如图 表体导入成功。

货物年报 随附单据 年度报告模板下载

基本情况

预录入统一编号	2024000000000000952	年报编号	H16402N2400000003	申报年份	2023	*主管海关	三
*统一社会信用代码	11010101010101010101	*企业海关编码	11010101010101010101	*企业名称	中	*联系人	中
联系电话-固定电话		联系电话-移动电话		备注			
录入单位统一社会信用代码	11010101010101010101	录入单位代码	11010101010101010101	录入单位名称	中	录入时间	2024-10-31
申报单位统一社会信用代码	11010101010101010101	申报单位代码	11010101010101010101	申报单位名称	中	申报时间	2024-10-31

报告内容

\*零关税货物使用地点及使用情况 正常 \*零关税货物抵押、转让、移作他用或进行其他处置情况 无 \*零关税货物出岛使用、出岛运营情况 否  
\*其他需要向海关说明的情况 无

货物使用变化情况

Excel数据导入成功!

序号	*账户商品项号	录入项号后回车, 返填账户商品信息	商品名称	数量	*报关单号	解除监管日期	是否经主管海关审核同意	使用状况变化情况	备注
2									

备注: 保存表格, 请在此按回车键。

+ 新增 删除 导入

序号	账户商品项号	商品名称	数量	报关单号	解除监管日期	是否经主管海关审核同意	使用状况变化情况	备注
1	1		1		2			

图 表体导入成功

## 表体删除

用户选中一条需要删除的表体，然后点击表体处的“删除”按钮，被选中表体从列表中清除，同时系统提示“表体删除成功”，如图 表体删除。

The screenshot displays a web-based application interface for managing goods reports. It features three main sections: 'Basic Information' (top), 'Report Content' (middle), and 'Goods Usage Change Situation' (bottom). The 'Goods Usage Change Situation' section includes a table with the following columns: 'Serial Number', 'Account Item Number', 'Quantity', 'Declaration Number', 'Release Supervision Date', 'Whether Approved by Main Customs', 'Usage Change Situation', and 'Remarks'. A toolbar above the table contains buttons for '+ New', 'Delete' (highlighted with a red box), and '+ Import'. The 'Delete' button is used to remove a selected row from the table.

图 表体删除

## 随附单据

用户将货物年报基本情况、报告内容、货物使用变化情况暂存成功后，即可在“随附单据”栏进行随附单据的上传。用户进入随附单据录入初始化界面，其中，“业务单证类型”默认“年报”；“业务单证统一编号”显示本票单证统一编号；“上传人 IC 卡号”显示企业插的 IC 卡号；“变更/修改次数”根据实际变更修改次数显示；“随附单据格式”默认非结构化；“随附单据类型”默认为“文件”。其它字段可录入。如图 随附单据。

货物年报 **随附单据** 年报报告模板下载

* 业务单证类型 年报	* 业务单据编号 20240000000000992	* 上传人IC卡号 P2
变更/修改次数 0	* 随附单据格式 非结构化	随附单据类型 文件
* 随附单据编号	随附单据所属单位代码	

随附单据文件 [文件选择](#) 注意：选择文件后，请先点击下方“暂存”按钮，再点击“上传”按钮。

提醒：

- 1、附件大小要求不超过4M，如果文件过大，建议拆分多个上传；
- 2、附件格式要求：PDF文件；
- 3、同一附件类型可以上传多个附件；
- 4、附件传输过程中会出现传输失败的情况，请随时关注附件传输状态；
- 5、要求上传复印件的可上传原件的扫描件。

+ 新增 暂存 删除 上传 下载

随附单据序号	随附单据文件名称	随附单据类型	随附单据编号	随附单据状态	随附单据所属单位	上传人IC卡号	随附单据存储名	随附单据格式
暂无数据								

图 随附单据

## 年报报告模板下载

用户填写货物年报报内容有如下情况之一时：

“零关税”货物使用地点及使用情况字段，当用户选择“有变化”时；

“零关税”货物抵押、转让、移作他用或进行其他处置情况字段，当用户选择“有”时；

“零关税”货物出岛使用、出岛运营情况字段，当用户选择“是”时；

用户需要填写“零关税”货物使用变化情况表体，并在随附单据中上传《“零关税”货物使用变化情况表》，可以在“年报报告模板下载”栏，下载相应的模板，如 **图 年报报告模板下载**。

货物年报 随附单据 **年报报告模板下载**

[《“海南零关税设备、交通工具及游艇”货物年报附件模板.docx》](#) [下载](#)

图 年报报告模板下载

## 其他逻辑校验

企业在每年的1月1日至6月30日之间申报上一年度“零关税”货物年报，满足如下情况之一时，无需申报货物年报：

1、企业账户无表体记录；

2、申报年度及之前年度无“零关税”商品进口情况；

3、企业有“零关税”进口情况，但最后一项进口商品截至上上年度均已达到解除监管年限，或已全部提前解除监管，截至上一年度无监管年限内商品的。

## 1.9.2 修改/删除

### 修改

用户需要在综合查询—货物年报查询界面，查询到需要修改的货物年报数据，勾选并点击界面上方的【修改】按钮，即可进入到“货物年报”界面。用户可以在“货物年报”界面对货物年报数据内容进行修改，并保存并申报修改后数据。

用户只可以在货物年报数据为“暂存”、“退单”、“申报失败”、“入库失败”时对数据进行修改操作，如 **图 货物年报修改**。其他状态下，【修改】按钮为灰色。

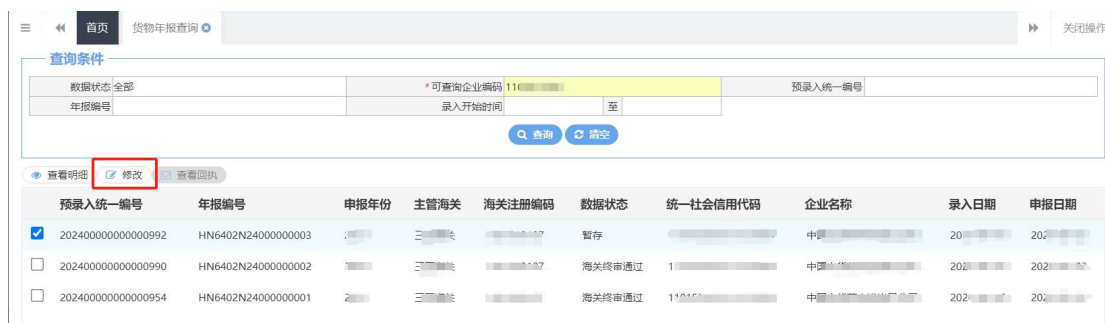


图 货物年报修改

### 删除

用户需要在综合查询—货物年报查询界面，查询到需要删除的货物年报数据，勾选并点击界面上方的【修改】按钮，进入到“货物年报”界面，点击修改界面上方的【删除】按钮，即可完成删除操作。如 **图 删除**。

用户只可以在货物年报数据为“暂存”、“退单”、“申报失败”、“入库失败”时对数据进行删除操作，其他状态下，“货物年报”界面中的【删除】按

钮为灰色，用户无法做删除操作。

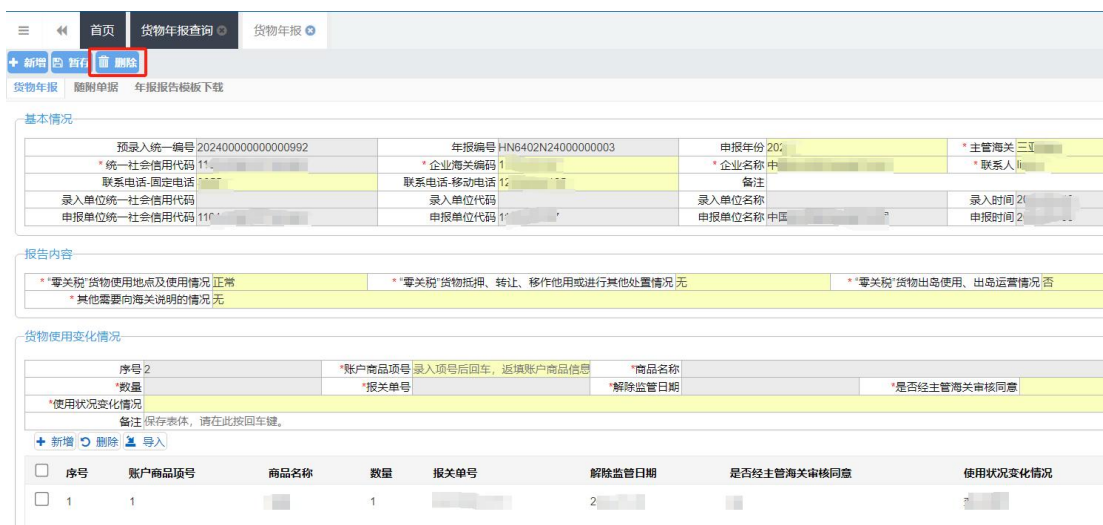


图 删除

## 1.9.3 打印

用户可以在“货物年报”界面上方，点击【打印】按钮，打印海关审批通过状态的货物年报数据，其他状态不允许打印。如图 打印。



图 打印

## 第二章 数据查询

### 2.1 账户管理查询

企业用户使用卡介质登录系后，在口岸执法申报一加贸保税中选择“海南零关税设备、交通工具及游艇”即可登录零关税监管平台主界面，点击综合查询—账户管理查询，即进入“账户管理查询”界面。如图 账户管理查询。

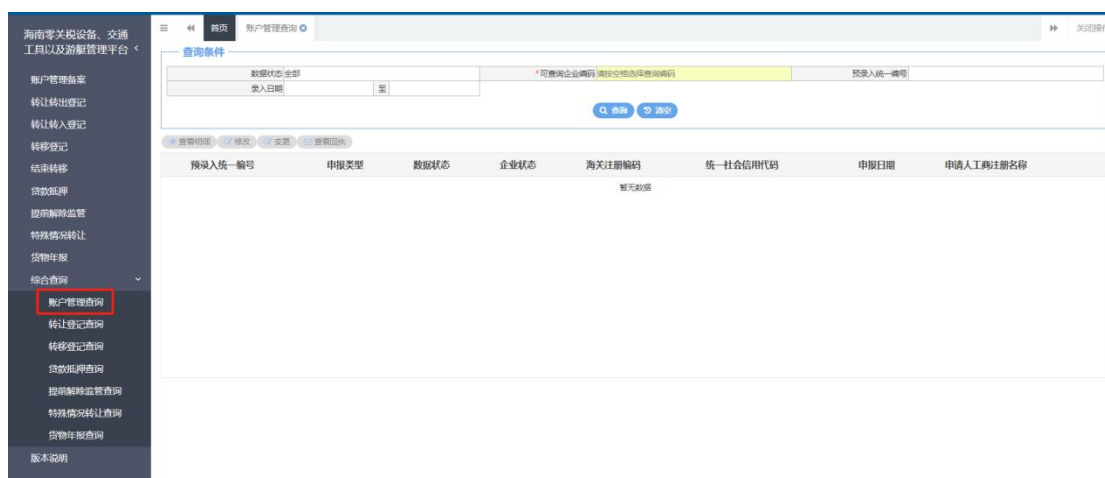


图 账户管理查询

在“账户管理查询”界面中，企业可以通过录入查询条件对数据进行查询和筛选。查询条件中，“可查询企业编码”为必填项，其余各项为选填项。

### 2.2 转让登记查询

转让自理报关企业用户或转让代理报关企业用户使用卡介质登录系后，在口岸执法申报一加贸保税中选择“海南零关税设备、交通工具及游艇”即可登录零关税监管平台主界面，点击综合查询—转让登记查询，即进入“转让登记查询”界面。如图 转让登记查询。

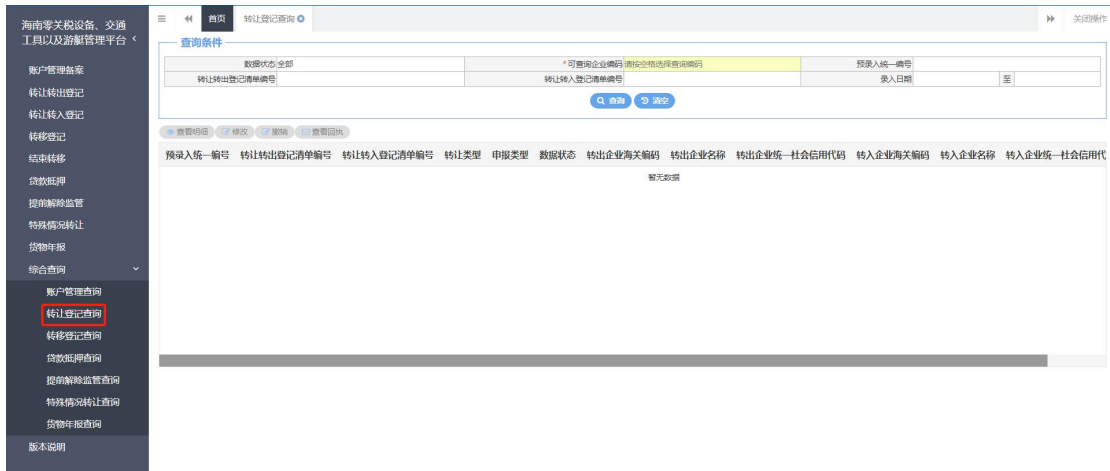


图 转让登记查询

在“转让登记查询”界面中，企业可以通过录入查询条件对数据进行查询和筛选。查询条件中，“可查询企业编码”为必填项，其余各项为选填项。

## 2.3 转移登记查询

转出自理报关企业用户或转出代理报关企业用户使用卡介质登录系后，在口岸执法申报一加贸保税中选择“海南零关税设备、交通工具及游艇”即可登录零关税监管平台主界面，点击综合查询—转让登记查询，即进入“转移登记查询”界面。如图 转移登记查询。

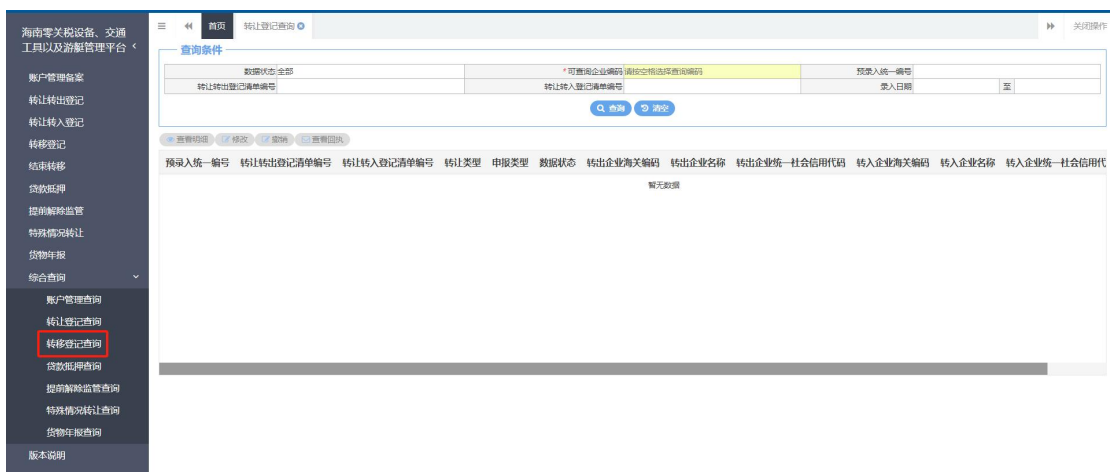


图 转移登记查询

在“转移登记查询”界面中，企业可以通过录入查询条件对数据进行查询和

筛选。查询条件中，“可查询企业编码”为必填项，其余各项为选填项。

## 2.4 贷款抵押查询

企业用户使用卡介质登录系后，在口岸执法申报—加贸保税中选择“海南零关税设备、交通工具及游艇”即可登录零关税监管平台主界面，点击综合查询—贷款抵押查询，即进入“贷款抵押查询”界面。如图 贷款抵押查询。

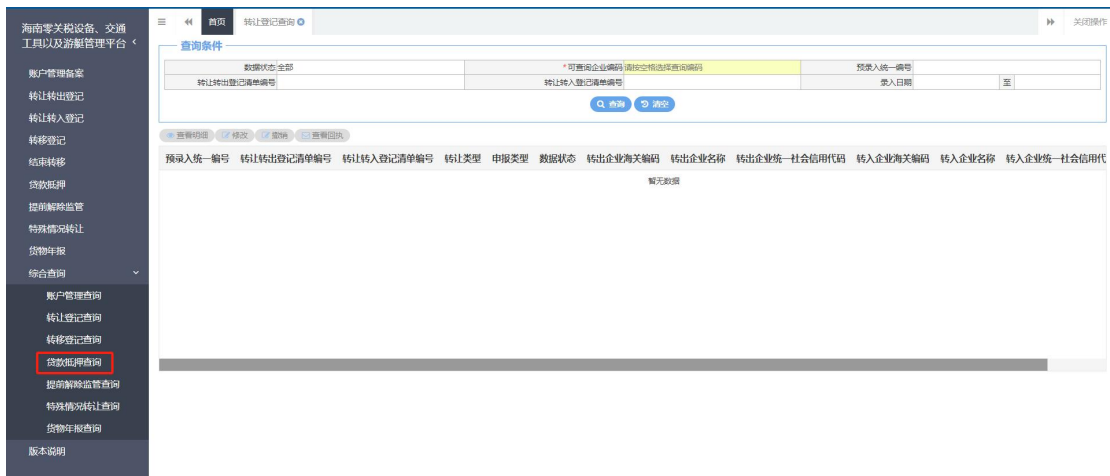


图 贷款抵押查询

在“贷款抵押查询”界面中，企业可以通过录入查询条件对数据进行查询和筛选。查询条件中，“可查询企业编码”为必填项，其余各项为选填项。

## 2.5 提前解除监管查询

企业用户使用卡介质登录系后，在口岸执法申报—加贸保税中选择“海南零关税设备、交通工具及游艇”即可登录零关税监管平台主界面，点击综合查询—提前解除监管查询，即进入“提前解除监管查询”界面。如图 提前解除监管查询。

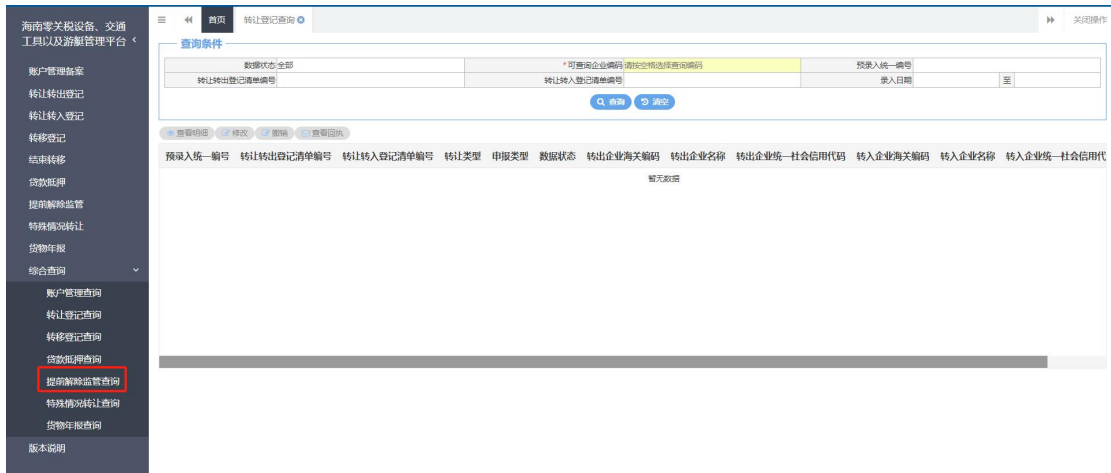


图 提前解除监管查询

在“提前解除监管查询”界面中，企业可以通过录入查询条件对数据进行查询和筛选。查询条件中，“可查询企业编码”为必填项，其余各项为选填项。

## 2.6 特殊情况转让查询

企业用户使用卡介质登录系后，在口岸执法申报—加贸保税中选择“海南零关税设备、交通工具及游艇”即可登录零关税监管平台主界面，点击综合查询—特殊情况转让查询，即进入“特殊情况转让查询”界面。如图 特殊情况转让查询。

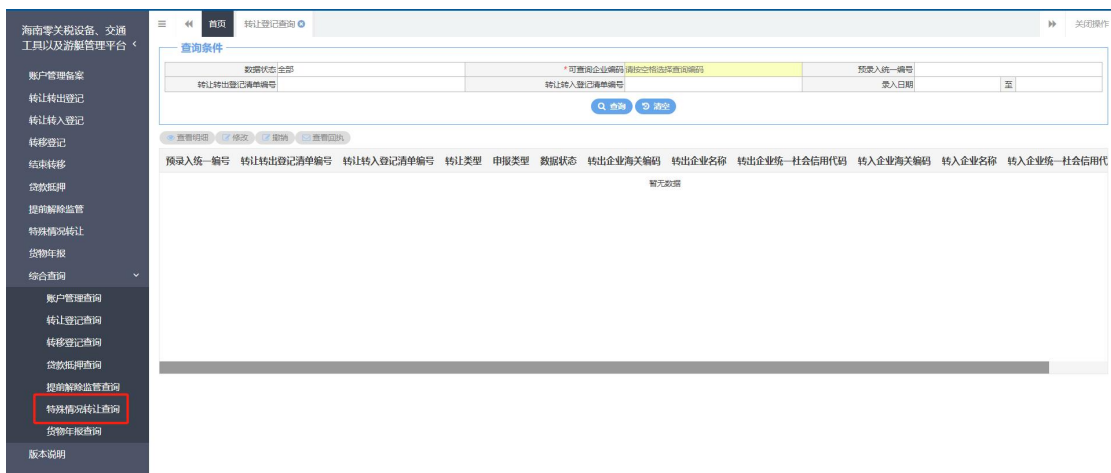


图 特殊情况转让查询

在“特殊情况转让查询”界面中，企业可以通过录入查询条件对数据进行查询和筛选。查询条件中，“可查询企业编码”为必填项，其余各项为选填项。

## 2.7 货物年报查询

企业用户使用卡介质登录系统后，在口岸执法申报一加贸保税中选择“海南零关税设备、交通工具及游艇”即可登录零关税监管平台主界面，点击综合查询—货物年报查询，即进入“货物年报查询”界面。如图 货物年报查询。



在“货物年报查询”界面中，企业可以通过录入查询条件对数据进行查询和筛选。查询条件中，“可查询企业编码”为必填项，其余各项为选填项。