



中国国际贸易单一窗口

China International Trade Single window

# “单一窗口”标准版用户手册

## 金伯利进程证书

中国电子口岸数据中心

## 目录

|                         |    |
|-------------------------|----|
| 第一篇 前言 .....            | 3  |
| 第二篇 使用需知 .....          | 4  |
| 门户网站 .....              | 4  |
| 系统环境 .....              | 4  |
| 第三篇 金伯利进程证书申报系统介绍 ..... | 5  |
| 功能简介 .....              | 5  |
| 术语定义 .....              | 5  |
| 第四篇 进入或退出系统 .....       | 6  |
| 第五篇 通用功能 .....          | 8  |
| 第六篇 操作说明 .....          | 9  |
| 第一章 企业基本信息 .....        | 9  |
| 1.1 企业信息维护 .....        | 9  |
| 1.2 企业信息查询 .....        | 12 |
| 第二章 毛坯钻石进出境申请 .....     | 13 |
| 2.1 毛坯钻石进境申请 .....      | 14 |
| 2.2 毛坯钻石出境申请 .....      | 22 |
| 第三章 所(国)内交易申请 .....     | 31 |
| 3.1 所(国)内交易申请 .....     | 31 |
| 第四章 综合查询 .....          | 34 |
| 4.1 毛坯钻石进出境申请查询 .....   | 34 |
| 4.2 所(国)内交易申请查询 .....   | 38 |
| 4.3 KP/GSP 库存信息查询 ..... | 40 |

# 第一篇 前言

为了根除非洲血钻的非法贸易，维护非洲地区的和平与稳定，2003年1月1日起，《金伯利进程证书制度》在全球范围正式实施。中国作为因特拉肯宣言的联合倡议国和金伯利进程首批成员国，积极履行国际义务，保证了证书制度在我国的全面落实，在国际上树立了“负责任大国”的良好形象。但金伯利进程证书制度近年来有较大突破，为保证金伯利进程证书制度顺畅实施，需要搭建符合金伯利进程证书制度实施管理要求的信息化应用项目。

国际贸易“单一窗口”金伯利进程证书系统，涵盖企业基本信息、毛坯钻石进出境申请、所（国）内交易申请、综合查询等功能，实现企业在“单一窗口”金伯利进程证书系统向海关业务人员提交毛坯钻石进出境申请和所（国）内交易申请，待业务人员审核或查验完成后返回结果，企业在系统查询审核结果和金伯利证书库存信息。通过优化完善金伯利进程业务办理流程和业务功能，落实金伯利进程证书制度实施管理要求，保证金伯利进程证书制度顺畅实施。

# 第二篇 使用需知

## 门户网站

“单一窗口”标准版为网页形式，用户打开浏览器输入 <https://www.singlewindow.cn> 即可访问。

## 系统环境

- **操作系统**

推荐 Windows7 或 Windows10 版本

- **浏览器**

推荐 Internet Explorer 10 及以上版本、Chrome70 及以上版本、Firefox20 及以上版本。

# 第三篇 金伯利进程证书申报系统 介绍

## 功能简介

- 1、企业基本信息维护
- 2、查询已同步成功的企业基本信息
- 3、毛坯钻石进出境申请
- 4、毛坯钻石进出境申请查询
- 5、所（国）内交易申请
- 6、所（国）内交易申请信息查询
- 7、KP/GSP 库存信息查询

## 术语定义

无。

# 第四篇 进入或退出系统

打开“单一窗口”标准版门户网站 <https://www.singlewindow.cn> (如图 门户网站)，点击门户网站“业务应用”页签，点击“口岸执法申报”，在原产地证模块选择“金伯利进程证书”进入系统。如图



图 门户网站



图 “单一窗口”标准版登录

系统支持账号登录或卡介质登录，在上图中输入已注册成功的用户名、密码与验证码，或者插入电子口岸 IC 卡或 Ukey，点击“卡介质登录”，输入卡介质密码，点击登录按钮即可进入金伯利进程证书申请系统。


金伯利进程证书申报系统的界面如下图。点击界面右上角，可安全退出系统。



图 金伯利进程证书主界面

## 第五篇 通用功能

### • 关于键盘操作

“单一窗口”标准版界面中的部分功能可使用键盘进行快捷操作。

**Tab** 点击该键，可使界面光标自动跳转至下一字段的录入框中。

**↓ ↑（上下方向）** 点击该键，可在界面下拉菜单中的参数中进行选择。

**Enter（回车）** 点击该键，可将当前选中的下拉菜单中的参数自动返填到字段录入框中。

**Backspace** 点击该键，可将当前录入框中的内容进行删除操作。

### • 折叠/展开菜单


点击右侧展示区左上角  图标，将左侧菜单栏进行折叠或展开的操作。折叠后的菜单栏只显示图标，效果如下图。



图 折叠菜单栏

### • 关闭选项卡


点击右侧展示区右上角  图标，弹出下拉菜单（如下图）。选择“关闭全部选项卡”则将当前展示区内打开的所有页签选项卡全部关闭；如选择“关闭其他选项卡”，则除当前停留显示的页签选项卡之外，关闭其他打开过的选项卡。



图 关闭选项卡操作

# 第六篇 操作说明

## 第一章 企业基本信息

### 1.1 企业信息维护

用户点击“企业基本信息-企业信息维护”菜单进入信息维护界面，如下图 企业信息维护。

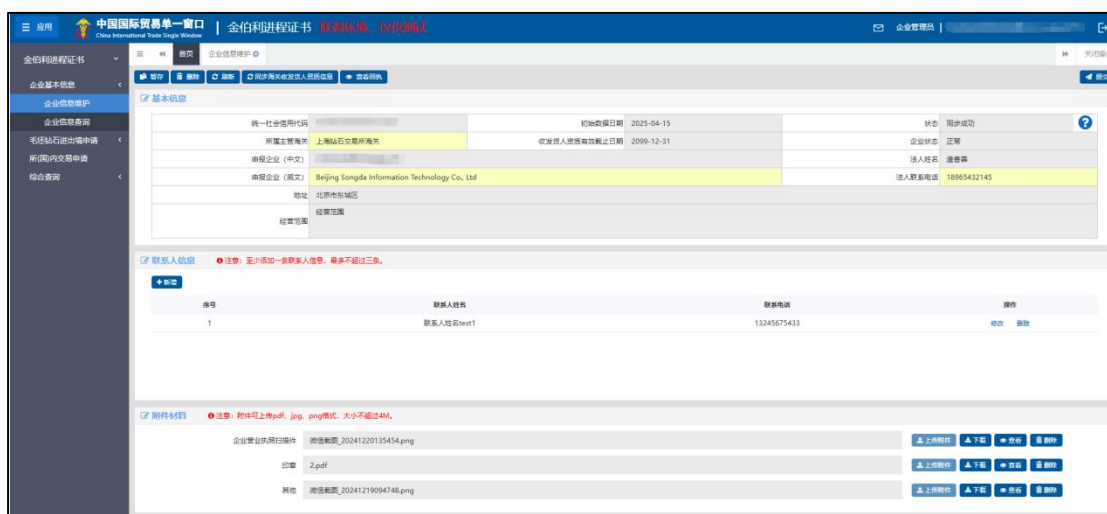


图 企业信息维护

申请人在首次办理金伯利进程申领业务时，需登录中国国际贸易“单一窗口”进入“金伯利进程证书”系统，点击“企业基本信息-企业信息维护”菜单，如果申请人在“单一窗口”企业资质系统已经进行海关收发货人资质信息备案，系统自动调用“企业资质”系统备案过的收发货人资质信息回填至金伯利进程证书系统中；如果申请人在“企业资质”系统尚未进行收发货人备案，则需先在“企业资质”系统完成收发货人资质备案，再进行金伯利企业信息维护。若企业在“企业资质”系统中修改了企业中文名称、法人姓名、地址和经营范围等信息，则需在企业信息维护界面点击“同步海关收发货人资质信息”按钮重新获取修改后的数据再次提交至海关。

#### ⓘ 小提示：

访问企业资质系统：

打开“单一窗口”标准版门户网站 <https://www.singlewindow.cn>，点击门户网站“业务应用”页签，点击“口岸执法申报”，在企业管理模块选择“企业资质”进入系统。如图



图 企业资质

### 企业资质系统[报关单位及相关资质备案](#)操作手册下载:

点击门户网站“服务支持”页签，点击“用户手册”，可通过“报关单位及相关资质备案”关键词进行检索，点击“下载”按钮进行用户手册下载。如图



图 用户手册

企业信息维护界面操作步骤如下：

第 1 步：填写“企业基本情况”，其中黄色底纹栏目为必填项。

第 2 步：新增“联系人信息”，其中黄色底纹栏目为必填项。

第 3 步：上传附件材料信息，此栏目为非必填项，完成上述内容录入后点击【暂存】按钮，页面提示暂存成功；

第 4 步：确认录入信息无误后点击提交按钮，企业信息会同步至海关，稍后刷新页面，当页面“状态”展示为“同步成功”后可办理金伯利进程证书相关业务。若页面“状态”展示为“同步失败”，点击“查看回执”按钮，查看具体失败原因，支持修改后重新提交，如下图 查看回执。

| 处理日期                | 企业状态 | 数据状态 | 说明                          |
|---------------------|------|------|-----------------------------|
| 2025-05-07 11:07:24 | 正常   | 同步成功 | 接收成功!                       |
| 2025-05-07 10:03:06 | 正常   | 同步成功 | 接收成功!                       |
| 2025-04-25 14:06:29 | 正常   | 同步失败 | 该企业信息不存在或企业状态为非正常, 不允许修改!   |
| 2025-04-25 14:00:50 | 正常   | 同步失败 | 法人姓名,与企管信息比对不一致, 退单!        |
| 2025-04-19 11:03:19 | 正常   | 同步成功 | 海关同步企业状态为正常                 |
| 2025-04-18 16:29:58 | 正常   | 同步成功 | 接收成功!                       |
| 2025-04-18 16:28:56 | 过期   | 同步失败 | 统一社会信用代码有效期,与企管信息比对不一致, 退单! |
| 2025-04-18 16:24:19 | 过期   | 同步成功 | 海关同步企业状态为过期                 |
| 2025-04-18 16:09:06 | 正常   | 同步成功 | 接收成功!                       |
| 2025-04-17 14:51:28 | 正常   | 同步成功 | 海关同步企业状态为正常                 |

显示第 1 到第 10 条记录, 总共 31 条记录 每页显示 10 条记录

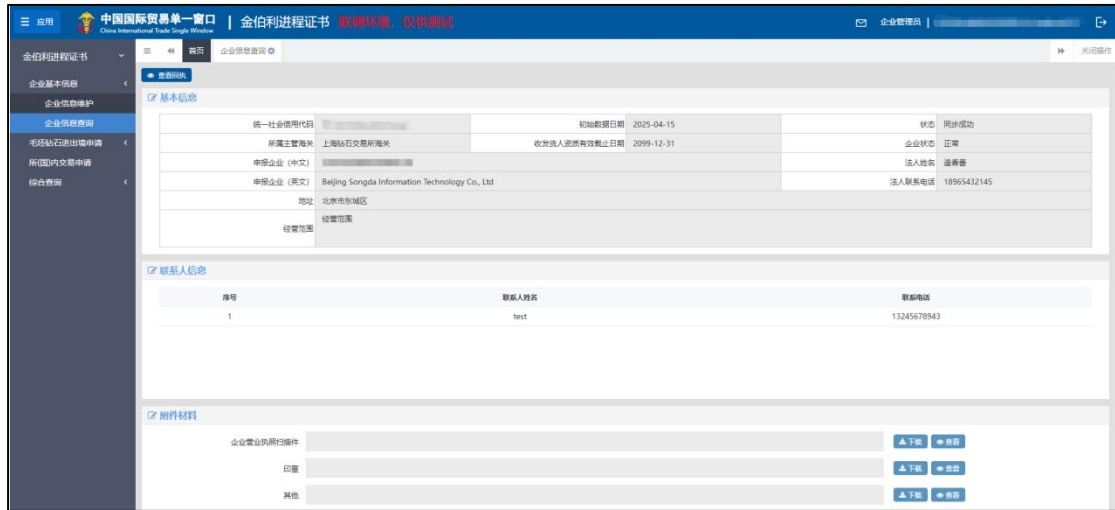
1 2 3 4 >

关闭

图 查看回执

## 1.2 企业信息查询

企业信息维护界面中“状态”展示为“同步成功”可在企业信息查询界面中查询当前企业信息，如下图。



点击“查看回执”按钮可以查看同步回执信息，如下图。



## 第二章 毛坯钻石进出境申请

企业在金伯利进程证书系统填写毛坯钻石进境或出境申请信息后提交至海关,海关审核完成后返回审核结果,审核通过后海关对毛坯钻石实施查验,再将查验结果返回单一窗口。

点击左侧菜单“毛坯钻石进出境申请”后，用户可根据需要选择子菜单“毛坯钻石进境申请”、“毛坯钻石出境申请”。申请界面为用户提供毛坯钻石进境或出境的新增、录入、暂存、复制、删除、查看回执等功能。



图 毛坯钻石进出境申请菜单

### ⓘ 小提示:

企业首次进行毛坯钻石进出境申请，需要先维护企业基本信息并同步成功，否则进入毛坯钻石进出境申请页面时，系统将弹出提示“请先进行企业基本信息维护！”无法继续申请。



图 毛坯钻石进境申请—维护企业基本信息提示

## 2.1 毛坯钻石进境申请

用户点击毛坯钻石进出境申请-毛坯钻石进境申请菜单，进入进境申请页面，用户可以进行毛坯钻石进境申请的新增、录入、暂存、复制、删除、查看回执等操作。

## ⓘ 小提示:

界面中黄色背景的字段必填，否则无法进行提交。

图 毛坯钻石进境申请页

## 录入与暂存

### 申报基本信息-基本信息

图 毛坯钻石进境申请-基本信息

### 申报主管海关

用户按空格键进行下拉框数据选择，也支持输入中文或代码查询，单击某一行即可完成选择。

|           |                |
|-----------|----------------|
| 申报主管海关    | 0129-天竺海关      |
| 申报企业 (中文) | 0900-大连海关      |
| 申报企业 (英文) | 1907-东宁海关      |
|           | 2234-上海钻石交易所海关 |
| 发货人 (中文)  | 2323-金陵海关      |
| 发货人 (英文)  | 2910-杭州萧山机场海关  |
| 入境方式      | 2917-衢州海关      |
|           | 3715-厦门机场海关    |
|           | 421-正定海关       |
| 运输方式      | 4220-青岛海关      |
| 运输路线 (英文) | 4608-郑州新区海关    |
|           | 5125-从化海关      |

图 基本信息—申报主管海关字段

将基本信息录入完毕，点击“毛坯钻石进境申请—基本信息”上方的“暂存”按钮，用户填写的数据将被系统保存，点击“综合查询”的子菜单“毛坯钻石进出境申请查询”进入毛坯钻石进出境申请查询页，即可查询到之前录入并暂存的数据。

### 申报基本信息-发货人信息

发货人（中文）以及发货人（英文）字段用户需要手动录入，请用户根据实际进境申请情况，填写相关内容。

图 毛坯钻石进境申请—发货人信息

### 下拉框选择类

用户按空格键进行下拉框数据选择，也支持输入中文、代码查询，单击某一行即可完成选择。

图 发货人信息一下拉框选择类

### 申报基本信息-运输信息

运输路线（英文）字段用户需要手动录入，请用户根据实际进境申请情况，填写相关内容。

|           |           |           |           |
|-----------|-----------|-----------|-----------|
| 运输信息      |           |           |           |
| 运输方式      | 支持中文、代码查询 | 来源地区      | 支持中文、代码查询 |
| 运输路线 (英文) | 进口口岸      | 支持中文、代码查询 |           |

图 毛坯钻石进境申请—运输信息

### 下拉框选择类

用户按空格键进行下拉框数据选择，也支持输入中文、代码查询，单击某一行即可完成选择。

|           |           |      |           |      |           |
|-----------|-----------|------|-----------|------|-----------|
| 运输方式      | 支持中文、代码查询 | 进口口岸 | 支持中文、代码查询 | 来源地区 | 支持中文、代码查询 |
| 运输路线 (英文) |           |      |           |      |           |

图 运输信息一下拉框选择类

### 申报基本信息-交易信息

界面中合同号，发票号，包裹号与存放地点需要手动录入，请用户根据实际申请情况进行填写。

|      |   |       |     |           |           |
|------|---|-------|-----|-----------|-----------|
| 交易信息 |   |       |     |           |           |
| 贸易方式 | <input type="radio"/> 交易所 (中心) <input type="radio"/> 加工贸易 <input type="radio"/> 特殊监管区 |       |     |           |           |
| 合同号  | 发运日期  | 请选择日期 | 发票号 |           |           |
| 发运日期 | 请选择日期   | 包裹号   | 目的地 | 支持中文、代码查询 | 支持中文、代码查询 |
| 存放地点 |   |       |     |           |           |

图 毛坯钻石进境申请—交易信息

### 贸易方式

点击○选择贸易方式，单选，用户需根据用户的实际进境申请情况进行选择。

### 日期类（例如发运日期等）

点击录入框后，系统自动弹出日历，用户需根据实际进境申请情况选择日期。

### 下拉框选择类

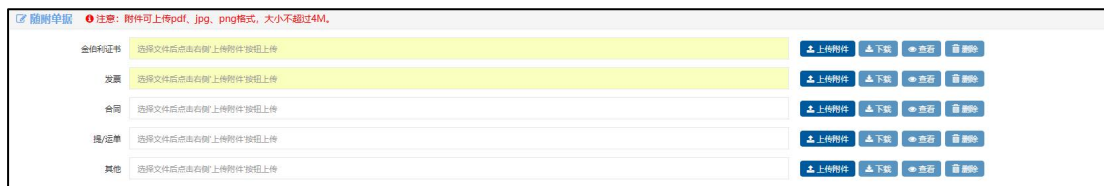
用户按空格键进行下拉框数据选择，也支持输入中文、代码查询，单击某一行即可完成选择。

|      |   |       |     |           |           |
|------|---|-------|-----|-----------|-----------|
| 交易信息 |   |       |     |           |           |
| 贸易方式 | <input type="radio"/> 交易所 (中心) <input type="radio"/> 加工贸易 <input type="radio"/> 特殊监管区 |       |     |           |           |
| 合同号  | 发运日期  | 请选择日期 | 发票号 |           |           |
| 发运日期 | 请选择日期   | 包裹号   | 目的地 | 支持中文、代码查询 | 支持中文、代码查询 |
| 存放地点 |   |       |     |           |           |

图 交易信息一下拉框选择类

## 申报基本信息-随附单据

用户根据自身需求上传随附单据信息。



随附单据:仅支持 pdf、jpg、png 格式, 每份材料大小不超过 4M, 填写完基本信息并点击暂存后, 点击附件单据的黄色文本框, 可选择符合条件的文件, 选择完毕后点击“上传附件”按钮, 进行文件上传。点击“下载”按钮可下载已上传成功的随附单据文档信息。点击“查看”按钮可以在线查看已上传成功的随附单据文档信息。点击“删除”按钮可删除当前的随附单据信息。

### ①小提示:

每个附件大小不能超过 4M。若用户上传的附件大小超过系统限制, 可使用压缩软件调整 pdf、图片大小使其满足系统要求后再次上传。

## 钻石及金伯利证书信息-证书信息

申报基本信息填写完成后, 点击“钻石及金伯利证书信息”页签, 填写钻石及证书信息。



图 毛坯钻石进境-钻石及金伯利证书信息

界面中, 证书号、包装数量字段需要手动录入, 请用户根据实际证书情况, 填写相关内容。

| 证书信息    |  |        |           |      |           |
|---------|--|--------|-----------|------|-----------|
| 证书编号    |  | 签发日期   | 请选择日期     | 证书类型 | 金伯利证书     |
| 金额 (美元) |  | 来源国/地区 | 支持中文、代码查询 | 开单国  | 支持中文、代码查询 |
| 包装数量    |  |        |           | 包装种类 | 支持中文、代码查询 |

图 毛坯钻石进境申请—证书信息

### 证书类型

进境申请只支持申请金伯利证书

### 重量（克拉）

无需填写，系统根据钻石信息中钻石的重量累计返填。

### 金额（美元）

无需填写，系统根据钻石信息中钻石的金额累计返填。

### 日期类（例如发运日期等）

点击录入框后，系统自动弹出日历，用户需根据实际进境申请情况选择日期。

### 下拉框选择类

用户按空格键进行下拉框数据选择，也支持输入中文、代码查询，单击某一行即可完成选择。

| 证书信息    |  |        |           |      |           |
|---------|--|--------|-----------|------|-----------|
| 证书编号    |  | 签发日期   | 请选择日期     | 证书类型 | 金伯利证书     |
| 金额 (美元) |  | 来源国/地区 | 支持中文、代码查询 | 开单国  | 支持中文、代码查询 |
| 包装数量    |  |        |           | 包装种类 | 支持中文、代码查询 |

图 证书信息一下拉框选择类

### ①小提示:

进境申请来源国/地区需要与运输信息中的来源国/地区一致才可以暂存或提交。

### 钻石及金伯利证书信息-钻石信息

完成证书信息填写后，点击钻石信息中的“新增”按钮（如下图）可以打开“钻石信息”窗口进行钻石信息填写。

| 钻石信息      |      |             |         |         |    |  |
|-----------|------|-------------|---------|---------|----|--|
| +新增       |      |             |         |         |    |  |
| 序号        | HS编码 | 毛坯钻石名称 (中文) | 重量 (克拉) | 金额 (美元) | 操作 |  |
| 没有找到匹配的记录 |      |             |         |         |    |  |

图 毛坯钻石进境申请—钻石信息

## 新增钻石信息

点击“新增”按钮弹出钻石信息录入框，用户可以根据实际证书钻石信息情况填写相关内容。



| 钻石信息        |                |
|-------------|----------------|
| HS编码        | 请选择HS编码        |
| 毛坯钻石名称 (中文) | 请填写毛坯钻石名称 (中文) |
| 重量 (克拉)     | 请填写重量 (克拉)     |
| 金额 (美元)     | 请填写金额 (美元)     |

图 钻石信息—钻石信息窗口

## HS 编码

用户按空格键进行下拉框数据选择，也支持输入中文、代码查询，单击某一行即可完成选择。

| HS编码 | 请选择HS编码 |          |
|------|---------|----------|
| (中文) | 710210  | 未分级毛坯钻石  |
| (克拉) | 710221  | 工业用毛坯钻石  |
| (美元) | 710231  | 非工业用毛坯钻石 |

图 钻石信息—HS 编码

## 毛坯钻石名称 (中文)

在选择 HS 编码后，毛坯钻石名称 (中文) 字段会自动填充对应的中文名称，用户也可以编辑中文名称。

## ①小提示:

新增钻石信息时，HS 编码不能重复。

## 编辑、删除钻石信息

钻石信息添加完成后，在钻石信息列表中（如下图）展示，点击列表中的“修改”可重新编辑钻石信息，也可以点击“删除”删除钻石信息。



| 序号 | HS编码   | 毛坯钻石名称 (中文) | 重量 (克拉)       | 金额 (美元)    | 操作    |
|----|--------|-------------|---------------|------------|-------|
| 1  | 710210 | 未分级毛坯钻石     | 1             | 11         | 修改 删除 |
| 2  | 710221 | 工业用毛坯钻石     | 10.33         | 1000000.33 | 修改 删除 |
| 3  | 710231 | 非工业用毛坯钻石    | 1231231231312 | 123123313  | 修改 删除 |

图 钻石信息—钻石信息列表

## 新增

在毛坯钻石进境申请界面中，点击上方“新增”按钮，系统将自动清空当前界面内所有已录入的数据，便于用户重新录入新的证书。



| 预申报号             | 金伯利进程案卷号                    | 申报日期 |
|------------------|-----------------------------|------|
| 申报主管海关 支持中文、代码查询 | 统一社会信用代码 111122221100W47941 | 数据状态 |
| 申报企业 (中文)        |                             |      |
| 申报企业 (英文)        |                             |      |

图 毛坯钻石进境申请—顶部按钮

## ⓘ 小提示:

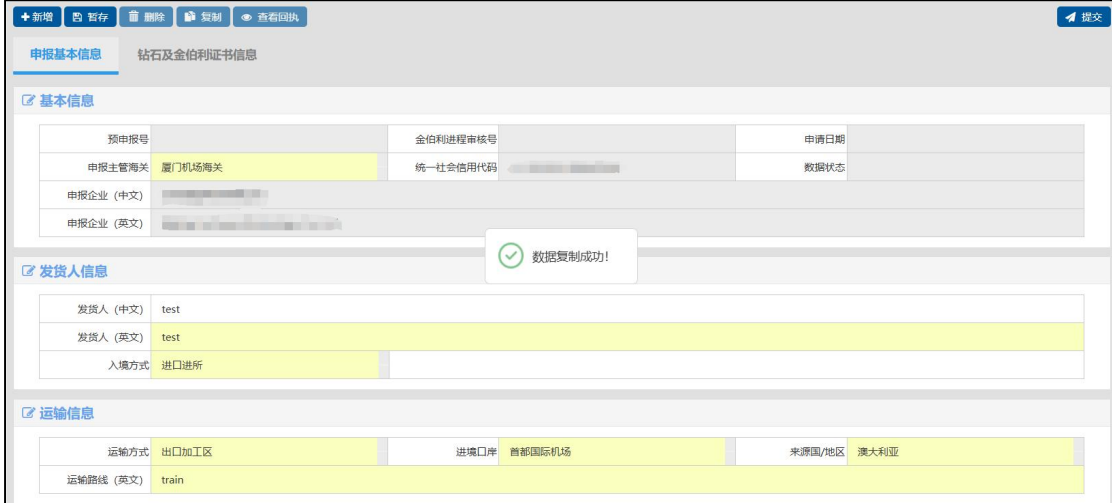
如果用户在录入数据的过程中（已经选好申报主管海关），点击了“暂存”按钮，则系统将自动保存用户当前所录入的数据，即使进行新增操作也不会丢失数据，可在毛坯钻石进出境申请查询中进行查找。

## 删除

用户可对暂存状态的毛坯钻石进境申请单数据进行删除操作。点击“毛坯钻石进境申请界面”上方“删除”按钮，系统将提示用户是否删除该数据，删除的数据将不可恢复，需重新录入，请谨慎操作。

## 复制

用户可基于已经暂存的毛坯钻石进境申请单生成新的毛坯钻石进境申请单。点击 毛坯钻石进境申请界面上方“复制”按钮，系统将在当前页展示复制后的毛坯钻石进境申请，用户无需重复录入数据。具体页面显示如下：



| 申报基本信息     |          |      |  |
|------------|----------|------|--|
| 钻石及金伯利证书信息 |          |      |  |
| 预申报号       | 金伯利进程审核号 | 申请日期 |  |
| 申报主管海关     | 统一社会信用代码 | 数据状态 |  |
| 申报企业 (中文)  |          |      |  |
| 申报企业 (英文)  |          |      |  |

数据复制成功!

| 发货人信息    |      |
|----------|------|
| 发货人 (中文) | test |
| 发货人 (英文) | test |
| 入境方式     | 进口进所 |

| 运输信息      |       |      |        |
|-----------|-------|------|--------|
| 运输方式      | 出口加工区 | 进境口岸 | 首都国际机场 |
| 来源国/地区    | 澳大利亚  |      |        |
| 运输路线 (英文) | train |      |        |

图 毛坯钻石进境申请—复制

### ❶ 小提示：

复制内容不包括原毛坯钻石进境申请单的随附单据，需用户暂存后重新上传。

## 提交

用户录入完申报基本信息和钻石及金伯利证书信息数据后，在毛坯钻石进境申请界面，点击右上方的“提交”按钮，将数据提交至海关等待其受理审批。

### ❶ 小提示：

入境方式是进口离所时，需要注意申请重量不应超过证书剩余重量。

## 查看回执

用户成功提交后，可以点击毛坯钻石进境申请界面上方“查看回执”按钮打开回执信息窗口，参见“图 毛坯钻石进境申请界面-顶部按钮”，查看产品回执信息，如下图。

| 处理日期                | 企业状态 | 数据状态    | 说明                                   |
|---------------------|------|---------|--------------------------------------|
| 2025-04-17 11:34:00 | 正常   | 进口到货已确认 | 申报单(I22342025000018)状态变更为: 进口货物到货已确认 |
| 2025-04-17 10:17:52 | 正常   | 查验通过    | 查验通过, 流程到【进口货物到货待确认】。                |
| 2025-04-16 16:51:29 | 正常   | 审核通过待查验 | 申报单(I22342025000018)状态变更为: 审核通过待查验   |
| 2025-04-16 16:26:44 | 正常   | 接收成功    | 进出境申报入库成功                            |
| 2025-04-16 16:20:41 | 正常   | 审核不通过   | 申报单(I22342025000018)状态变更为: 审核不通过     |
| 2025-04-16 15:57:29 | 正常   | 接收成功    | 进出境申报入库成功                            |

显示第 1 到第 6 条记录, 总共 6 条记录

关闭

图 毛坯钻石进境申请—查看回执

## 2.2 毛坯钻石出境申请

用户点击“毛坯钻石进出境申请-毛坯钻石出境申请”菜单，进入出境申请页面，用户可以进行毛坯钻石出境申请的新增、录入、暂存、复制、删除、查看回执等操作。

### ⓘ 小提示:

界面中黄底色背景的字段为必填项，否则无法进行提交。

图 毛坯钻石出境申请页

## 录入与暂存

### 申报基本信息-基本信息



The screenshot shows a web form titled '基本信息' (Basic Information). It contains several input fields: '预申报号' (Pre-declaration No.), '金税列选程序编号' (Golden Tax Selection Program No.), '申报日期' (Declaration Date), '申报主管海关' (Declarant Customs) with a dropdown menu showing '支持中文、代码查询' (Supports Chinese, Code Search), '统一社会信用代码' (Unified Social Credit Code), and '数据状态' (Data Status). Below these are fields for '申报企业 (中文)' (Declarant Company - Chinese) and '申报企业 (英文)' (Declarant Company - English).

图 毛坯钻石出境申请—基本信息

#### 申报主管海关字段

用户按空格键进行下拉框数据选择，也支持输入中文或代码查询，单击某一行即可完成选择。



The screenshot shows a dropdown menu for the '申报主管海关' (Declarant Customs) field. The menu is open, displaying a list of options: '0129-天竺海关' (0129-Tianzhu Customs), '0900-大连海关' (0900-Dalian Customs), '1907-东宁海关' (1907-Dongning Customs), and '2234-上海钻石交易所海关' (2234-Shanghai Diamond Exchange Customs). The first option is highlighted in blue.

图 基本信息—申报主管海关字段

将基本信息录入完毕，点击图“毛坯钻石出境申请—基本信息”上方的“暂存”按钮成功保存后，用户之前填写的数据将被系统保存，点击“综合查询”的子菜单“毛坯钻石进出境申请查询”进入毛坯钻石进出境申请查询页，即可查询到之前录入并暂存的数据。

### 申报基本信息-收货人信息



The screenshot shows a web form titled '收货人信息' (Receiver Information). It contains fields for '收货人 (中文)' (Receiver - Chinese) and '收货人 (英文)' (Receiver - English). Below these is a field for '出境方式' (Export Method) with a dropdown menu showing '支持中文、代码查询' (Supports Chinese, Code Search).

图 毛坯钻石出境申请—收货人信息

收货人（中文）以及收货人（英文）字段用户需要手动录入，请用户根据实际出境申请情况，填写相关内容。

#### 下拉框选择类

用户按空格键进行下拉框数据选择，也支持输入中文、代码查询，单击某一行即可完成选择。

图 收货人信息一下拉框选择类

### 申报基本信息-运输信息

图 毛坯钻石出境申请—运输信息

运输路线（英文）字段用户需要手动录入，请用户根据的实际出境申请情况，填写相关内容。

#### 下拉框选择类

用户按空格键进行下拉框数据选择，也支持输入中文、代码查询，单击某一行即可完成选择。

图 运输信息一下拉框选择类

### 申报基本信息-交易信息

界面中，合同号，发票号，包裹号与存放地点需要手动录入，请用户根据实际出境申请情况，填写相关内容。

图 毛坯钻石出境申请—交易信息

#### 贸易方式

点击○选择贸易方式，单选，用户需根据实际出境申请情况进行选择。

#### 日期类（例如发运日期等）

点击录入框后，系统自动弹出日历中选择日期，也可手动输入自己所需要的日期。

### 申报基本信息-随附单据

用户根据自身需求上传随附单据信息。

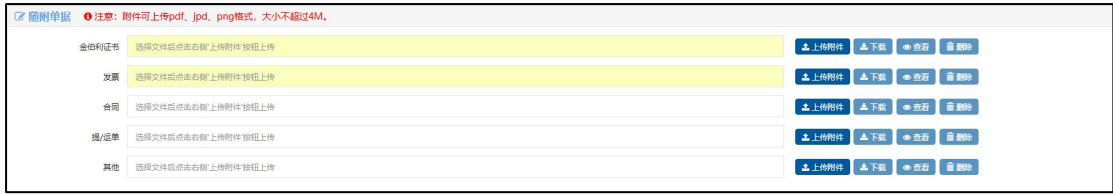


图 毛坯钻石出境申请—随附单据

随附单据:仅支持 pdf、jpg、png 格式，每份材料大小不超过 4M, 填写完基本信息并点击暂存后，点击附件单据的黄色文本框，可选择符合条件的文件, 选择完毕后点击“上传附件”按钮, 进行文件上传。点击“下载”按钮可下载已上传成功的随附单据文档信息。点击“查看”按钮可以在线查看已上传成功的随附单据文档信息。点击“删除”按钮可删除当前的随附单据信息。

### ①小提示:

每个附件大小不能超过 4M。若用户上传的附件大小超过系统限制，可使用压缩软件调整 pdf 或图片大小，使其满足系统要求后再次上传。

### 钻石及金伯利证书信息-证书列表

申报基本信息填写完成后，点击“钻石及金伯利证书信息”页签，填写钻石及证书信息。



图 毛坯钻石出境-钻石及金伯利证书信息

证书列表默认没有数据，如图“毛坯钻石出境申请—证书列表（无数据）”，需要用户点击“证书新增”按钮，用户可以在下方证书信息与钻石信息中录入证书、钻石信息。

在完成证书信息、钻石信息录入后，点击“证书保存”按钮保存证书。

如果用户需要删除已录入证书，需选中证书数据如图“毛坯钻石出境申请-证书列

表（有数据）”，再点击“证书删除”按钮，系统将提示用户是否删除该数据，确认后完成删除。

| 序号        | 证书编号 | 签发日期 | 重量 (克拉) | 金额 (美元) | 来源国/地区 | 开采国 | 包装种类 | 包装数量 | 证书类型 |
|-----------|------|------|---------|---------|--------|-----|------|------|------|
| 没有找到匹配的记录 |      |      |         |         |        |     |      |      |      |

图 毛坯钻石出境申请—证书列表（无数据）

| 序号 | 证书编号           | 签发日期       | 重量 (克拉)   | 金额 (美元)   | 来源国/地区 | 开采国 | 包装种类 | 包装数量 | 证书类型  |
|----|----------------|------------|-----------|-----------|--------|-----|------|------|-------|
| 1  | lx202504150003 | 2025-05-04 | 1123.9999 | 123123124 | 安哥拉    | 安哥拉 | 包    | 123  | 金伯利证书 |

图 毛坯钻石出境申请—证书列表（有数据）

### 钻石及金伯利证书信息-证书信息

界面中，证书号、包装数量需要手动录入，请用户根据实际证书情况，填写相关内容。

|         |        |           |      |           |         |           |
|---------|--------|-----------|------|-----------|---------|-----------|
| 证书编号    | 签发日期   | 请选择日期     | 证书类型 | 支持中文、代码查询 | 重量 (克拉) |           |
| 金额 (美元) | 来源国/地区 | 支持中文、代码查询 | 开采国  | 支持中文、代码查询 | 包装种类    | 支持中文、代码查询 |
| 包装数量    |        |           |      |           |         |           |

图 毛坯钻石出境申请—证书信息

#### 重量（克拉）

无需填写，系统根据钻石信息中钻石的重量累计返填。

#### 金额（美元）

无需填写，系统根据钻石信息中钻石的金额累计返填。

#### 日期类（例如发运日期等）

需点击录入框后，系统自动弹出日历中选择日期，也可手动输入自己所需要的日期。

#### 下拉框选择类

用户按空格键进行下拉框数据选择，也支持输入中文、代码查询，单击某一行即可完成选择。

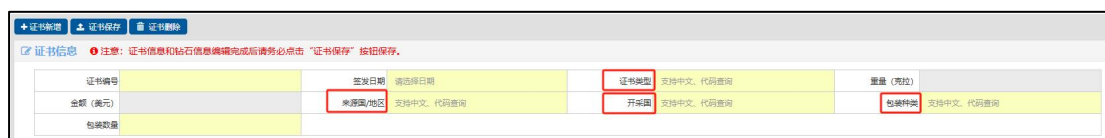


图 证书信息一下拉框选择类

## 钻石及金伯利证书信息-钻石信息

完成证书信息填写后，点击钻石信息中的“新增”按钮（如下图）可以打开“钻石信息”窗口进行钻石信息填写。



图 毛坯钻石出境申请—钻石信息

### 新增钻石信息

点击“新增”按钮弹出钻石信息录入框，用户可以根据实际证书钻石信息情况，填写相关内容。

钻石信息
取消
保存

|             |                |
|-------------|----------------|
| HS编码        | 请选择HS编码        |
| 毛坯钻石名称 (中文) | 请填写毛坯钻石名称 (中文) |
| 重量 (克拉)     | 请填写重量 (克拉)     |
| 金额 (美元)     | 请填写金额 (美元)     |

图 钻石信息—钻石信息窗口

## HS 编码

进点击 HS 编码文本框后会弹出对话框（如下图），用户可自行查询，单击某一行即可完成选择。

| HS编码 | 请选择HS编码 |          |
|------|---------|----------|
| (中文) | 710210  | 未分级毛坯钻石  |
| (克拉) | 710221  | 工业用毛坯钻石  |
| (美元) | 710231  | 非工业用毛坯钻石 |

图 钻石信息—HS 编码

### 毛坯钻石名称（中文）

在选择 HS 编码后，毛坯钻石名称会自动填充对应的中文名称，用户也可以编辑中文名称。

#### ①小提示：

新增钻石信息时，HS 编码不能重复。

### 编辑、删除钻石信息

新增钻石信息后、会展示到钻石信息列表中（如下图），可以通过点击列表中的“修改”重新编辑钻石信息，也可以点击“删除”删除钻石信息，删除后可以点击“新增”按钮重新添加。



| 序号 | HS编码   | 毛坯钻石名称 (中文) | 重量 (克拉)       | 金额 (美元)    | 操作    |
|----|--------|-------------|---------------|------------|-------|
| 1  | 710210 | 未分级毛坯钻石     | 1             | 11         | 修改 删除 |
| 2  | 710221 | 工业用毛坯钻石     | 10.33         | 1000000.33 | 修改 删除 |
| 3  | 710231 | 非工业用毛坯钻石    | 1231231231312 | 123123313  | 修改 删除 |

图 钻石信息—钻石信息列表

## 新增

在毛坯钻石出境申请界面，点击上方“新增”按钮，参见“图 毛坯钻石出境申请界面—顶部按钮”，系统将自动清空当前界面内所有已录入的数据，便于用户重新录入新的证书。



图 毛坯钻石出境申请—顶部按钮

### ⓘ小提示:

如果用户在录入数据的过程中（已经选好申报主管海关），点击了“暂存”按钮，则系统将自动保存用户当前所录入的数据，即使进行新增操作，也不会丢失数据，可在毛坯钻石进出境申请查询中进行查找。

### 删除

用户可对暂存状态的毛坯钻石出境申请单数据进行删除操作。点击毛坯钻石出境申请界面上方“删除”按钮，参见“图 毛坯钻石出境申请界面-顶部按钮”，系统将提示用户是否删除该数据，删除的数据将不可恢复，需重新录入，请谨慎操作。

### 复制

用户可基于已经暂存后的毛坯钻石出境申请单生成新的毛坯钻石出境申请单。点击界面上方“复制”按钮，系统将在当前页展示复制后的毛坯钻石出境申请，用户无需重复录入数据。具体页面显示如下：

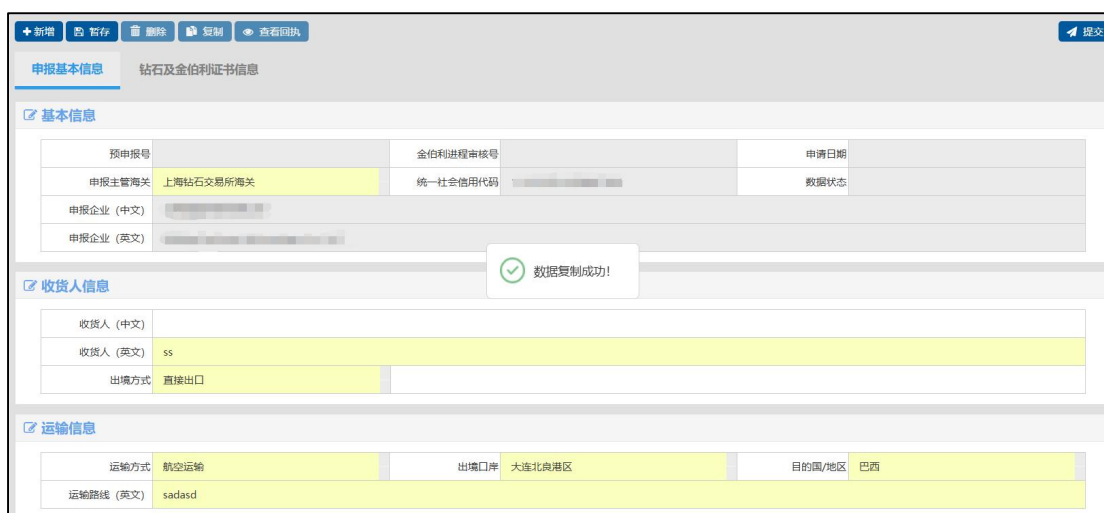


图 毛坯钻石出境申请—复制

**①小提示:**

复制内容不包括原毛坯钻石进境申请单的随附单据，需用户暂存后重新上传。

### 提交

用户录入完申报基本信息和钻石及金伯利证书信息数据后，在毛坯钻石出境申请界面，点击右上角的“提交”按钮，将数据提交至海关等待其受理审批。

### 查看回执

用户成功提交后，可以点击毛坯钻石出境申请界面，参见“图 毛坯钻石出境申请界面-顶部按钮”，上方“查看回执”按钮打开回执信息窗口，查看产品回执信息，如下图



| 处理日期                | 企业状态 | 数据状态          | 说明                                 |
|---------------------|------|---------------|------------------------------------|
| 2025-04-18 16:21:51 | 正常   | 出口毛坯钻石签证信息已通报 | 出口毛坯钻石签证信息已通报                      |
| 2025-04-18 16:21:42 | 正常   | 已签发证书         | 金伯利证书打印成功，流程到【出口毛坯钻石签证信息待通报】。      |
| 2025-04-18 16:21:04 | 正常   | 查验通过待制作证书     | 查验通过，流程到【查验通过待制作证书】。               |
| 2025-04-18 16:18:26 | 正常   | 查验通过待制作证书     | 查验通过，流程到【查验通过待制作证书】。               |
| 2025-04-18 16:18:05 | 正常   | 审核通过待查验       | 申报单(E22342025000207)状态变更为: 审核通过待查验 |
| 2025-04-18 16:03:29 | 正常   | 接收成功          | 进出境申报入库成功                          |

显示第 1 到第 6 条记录，总共 6 条记录

关闭

图 毛坯钻石出境申请—查看回执

## 第三章 所(国)内交易申请

提供所(国)内交易申请的录入、暂存、附件上传、删除、提交等功能。

企业信息同步成功后，才能进行所(国)内交易申请相关操作，否则系统将给予提示。

### 3.1 所（国）内交易申请

用户点击“所(国)内交易申请”菜单进入交易申请新增界面，如下图。

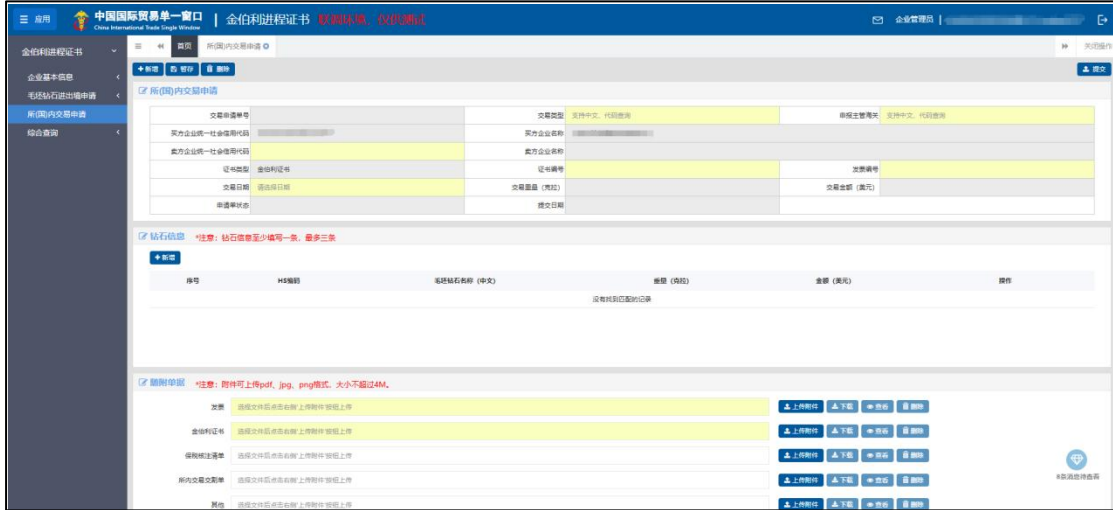


图 所(国)内交易申请

#### 录入与暂存

#### 所（国）内交易信息

#### ①小提示：

界面中黄底色背景的字段为必填项，为空时无法进行申报。

灰色背景色的字段表示不允许手动录入，系统自动返填。

交易类型和申报主管海关字段在输入框中点击后，按空格键系统将会弹出下拉框，用户也可通过模糊搜索方式自行查询，选中查询出的结果即可返填输入框中。

用户输入卖方企业统一社会信用代码，系统自动校验检索已同步成功过的企业信息，若存在则返填卖方企业名称。



将上图中必填信息录入完毕，点击左上方的“暂存”按钮成功保存后，用户已填写的数据将被系统保存。

## 钻石信息

点击“新增”按钮，弹框展示钻石信息新增页面，如下图

图 钻石信息

HS 编码字段在输入框中点击后系统将会弹出下拉框，用户可通过模糊搜索方式自行查询，选中查询出的结果即可返填输入框中。

毛坯钻石名称（中文）通过选中的 HS 编码信息自动返填至输入框中，用户可以手动编辑修改。

重量和金额根据证书实际库存如实填写即可。上述内容填写无误后点击“保存”按钮保存后，用户已填写的数据将被系统保存并展示在钻石信息列表中；若点击“取消”按钮，关闭钻石信息新增界面，用户录入信息不会被保存。

## 随附单据

### **ⓘ 小提示：**

**附件可上传 pdf、jpg、png 格式，大小不超过 4M**

交易申请暂存后，点击附件单据的黄色文本框，可选择符合条件的文件，选择完毕后点击“上传附件”按钮，进行文件上传，上传成功后，输入框置灰，如需重新上传新的文件则点击“删除”按钮，删除成功后可重新上传。上传成功的附件信息支持预览和下载，如图 附件信息。

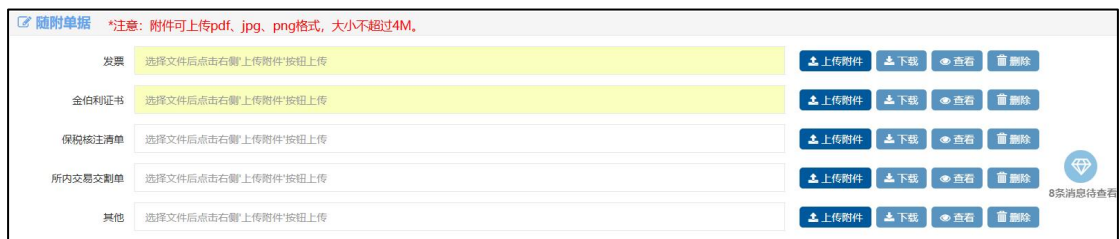


图 附件信息

## 新建

在图所(国)内交易申请中点击界面左上方“新增”按钮，系统将自动清空当前界面内所有已录入的数据，便于用户重新录入新的申请。

### ①小提示:

如果用户在录入数据的过程中，点击了“暂存”按钮，则系统将自动保存用户当前所录入的数据，即使进行新增操作，也不会丢失数据，可在综合查询中进行查找。


## 删除

用户可对暂存状态所(国)内交易信息数据进行删除操作。点击图所(国)内交易申请中点击界面左上方“删除”按钮，系统将提示用户是否删除当前数据，删除的数据将不可恢复，需重新录入，请谨慎操作。

## 提交

用户录入完必填项后，点击右上方的“提交”按钮提交申请，系统校验通过后将所(国)内交易申请信息发送到海关，用户可以到“综合查询-所(国)内交易申请查询”界面，查看相关数据的海关审核回执。

## 消息提醒

卖方收发货人点击左下角  图标，可以查看买方申报的已审批通过状态下所(国)内交易申请导致卖方证书库存发生变化的数据信息。点击“已查看”按钮，此条消息信息变为已读，当前界面不再展示已读状态的数据。



### ⓘ 小提示:

在毛坯钻石进境申请/出境申请、毛坯钻石进出境申请查询、KP/GSP 库存信息查询页面也展示该消息提醒。

## 第四章 综合查询

### 4.1 毛坯钻石进出境申请查询

在金伯利进程证书系统界面点击左侧菜单“综合查询-毛坯钻石进出境申请查询”菜单进入查询界面，根据查询条件可以查询筛选毛坯钻石进出境列表，点击“重置”按钮可清空查询条件，重新填写查询条件再次查询。

查询列表默认展示进境申请单，如图 毛坯钻石进境申请查询结果列表，用户也可将查询条件“进出境类型”选择“出境”查询出境申请单，如图 毛坯钻石出境申请查询结果列表。

| 预申报号 | 金伯利进程审核号        | 进出境类型      | 证书编号            | 签发日期         | 状态              | 审核通过日期     | 申报主管海关      |            |           |
|------|-----------------|------------|-----------------|--------------|-----------------|------------|-------------|------------|-----------|
| 1    | 119072025000828 | 进境         |                 |              | 暂存              |            | 东宁海关        |            |           |
| 2    | 122342025000826 | 2025-04-24 | 进境              | zs2025042402 | 2025-04-21      | 待审核        | 上海钻石交易所海关   |            |           |
| 3    | 122342025000642 | 2025-04-24 | 进境              | zs2025042401 | 2025-04-21      | 待审核        | 上海钻石交易所海关   |            |           |
| 4    | 122342025000641 | 2025-04-23 | 223412025000008 | 进境           | DC2025042204    | 2025-04-21 | 进口到货已确认     | 2025-04-23 | 上海钻石交易所海关 |
| 5    | 122342025000610 | 2025-04-22 | 220012025000049 | 进境           | DC2025042204    | 2025-04-21 | 进口货物退运通知已确认 | 2025-04-22 | 上海钻石交易所海关 |
| 6    | 122342025000608 | 2025-04-22 | 220012025000048 | 进境           | DC2025042203    | 2025-04-21 | 进口到货已确认     | 2025-04-22 | 上海钻石交易所海关 |
| 7    | 122342025000607 | 2025-04-22 |                 | 进境           | DC2025042203    | 2025-04-14 | 接收失败        |            | 上海钻石交易所海关 |
| 8    | 122342025000606 | 2025-04-22 |                 | 进境           | DC2025042202    | 2025-04-14 | 接收失败        |            | 上海钻石交易所海关 |
| 9    | 122342025000605 | 2025-04-22 |                 | 进境           | DC2025042201    | 2025-04-22 | 接收失败        |            | 上海钻石交易所海关 |
| 10   | 122342025000401 | 2025-04-21 | 220012025000040 | 进境           | lzs202504210001 | 2025-04-15 | 审核通过待审核     | 2025-04-21 | 上海钻石交易所海关 |

图 毛坯钻石进境申请查询结果列表

| 预申报号  | 金伯利进程审核号        | 进出境类型 | 证书编号           | 签发日期       | 状态           | 审核通过日期     | 申报主管海关    |
|---|-----------------|-------|----------------|------------|--------------|------------|-----------|
| <input type="checkbox"/> 1 E22342025000814  | 220022025000024 | 出境    | DC2025042204   | 2025-04-23 | 查验通过待制证书     | 2025-04-25 | 上海钻石交易所海关 |
| <input type="checkbox"/> 2 E22342025000812  |                 | 出境    | hs202504160001 | 2025-03-30 | 暂存           |            | 上海钻石交易所海关 |
| <input type="checkbox"/> 3 E22342025000616  |                 | 出境    | hs202504160001 | 2025-03-30 | 待审核          |            | 上海钻石交易所海关 |
| <input type="checkbox"/> 4 E22342025000615  |                 | 出境    | DC2025042203   | 2025-04-23 | 审核通过待查验      | 2025-04-23 | 上海钻石交易所海关 |
| <input type="checkbox"/> 5 E22342025000602  | 220022025000015 | 出境    | DC2025042203   |            | 出口毛坯钻石证书单已通报 | 2025-04-22 | 上海钻石交易所海关 |
| <input type="checkbox"/> 6 E22342025000601  |                 | 出境    | DC2025042203   | 2025-04-21 | 接收失败         |            | 上海钻石交易所海关 |
| <input type="checkbox"/> 7 E22342025000402  | 220022025000012 | 出境    | hs202504160001 | 2025-03-30 | 查验通过待制证书     | 2025-04-21 | 上海钻石交易所海关 |
| <input type="checkbox"/> 8 E22342025000401  | 220022025000025 | 出境    | hs202504160001 | 2025-03-30 | 已签发证书        | 2025-04-24 | 上海钻石交易所海关 |
| <input type="checkbox"/> 9 E22342025000209  |                 | 出境    | hs202504160001 | 2025-03-30 | 暂存           |            | 上海钻石交易所海关 |
| <input type="checkbox"/> 10 E22342025000208 | 220022025000008 | 出境    | hs202504160001 | 2025-03-30 | 查验通过待制证书     | 2025-04-18 | 上海钻石交易所海关 |

图 毛坯钻石出境申请查询结果列表

用户在毛坯钻石进出境申请查询列表界面，勾选数据，可点击界面中“删除”、“复制”、“提交”、“查看回执”按钮进行相应的操作。

### 查看详情

在毛坯钻石进出境申请查询列表中勾选任意一条数据，用户点击蓝色字体“预申报号”，系统跳转至所选申请单详情界面。在暂存、发送失败、接收失败、审核不通过、退回状态下，详情界面可以进行编辑、修改等操作，其他状态下仅支持查看。

| 申报基本信息    |  | 钻石及金伯利证书信息 |                 |
|-----------|--|------------|-----------------|
| 预申报号      | I22342025000626                                | 金伯利进程审核号   | 223412025000012 |
| 申报主管海关    | 上海钻石交易所海关                                      | 统一社会信用代码   |                 |
| 申报企业 (中文) |  | 数据状态       | 进口到货已确认         |
| 申报企业 (英文) |  |            |                 |
| 发货人信息     |  |            |                 |
| 发货人 (中文)  | 北京松达信息科技有限公司                                   |            |                 |
| 发货人 (英文)  | Beijing Songda Information Technology Co., Ltd |            |                 |
| 入境方式      | 直接进口   |            |                 |
| 运输信息      |  |            |                 |
| 运输方式      | 航空运输   | 进境口岸       | 北京平谷国际陆港        |
|           |  | 来源国/地区     | 安哥拉             |

图 毛坯钻石进境申请-详情

| 申报基本信息       |  |          |    | 钻石及金伯利证书信息 |           |
|--------------|--|----------|----|------------|-----------|
| <b>基本信息</b>  |  |          |    |            |           |
| 预申报号         | E22342025001202                                | 金伯利进程审核号 |    | 申请日期       |           |
| 申报主管海关       | 上海钻石交易所海关                                      | 统一社会信用代码 |    | 数据状态       | 暂存        |
| 申报企业 (中文)    |  |          |    |            |           |
| 申报企业 (英文)    |  |          |    |            |           |
| <b>收货人信息</b> |  |          |    |            |           |
| 收货人 (中文)     | 北京松达信息科技有限公司                                   |          |    |            |           |
| 收货人 (英文)     | Beijing Songda Information Technology Co., Ltd |          |    |            |           |
| 出境方式         | 出口进所   |          |    |            |           |
| <b>运输信息</b>  |  |          |    |            |           |
| 运输方式         | 监管仓库   | 出境口岸     | 北京 | 目的国/地区     | 支持中文、代码查询 |

图 毛坯钻石出境申请-详情

## 删除

在毛坯钻石进出境申请查询列表中勾选任意一条数据，，点击界面中“删除”按钮，可对暂存状态的进境或出境申请单进行删除操作。删除的数据将不可恢复，需重新录入，请谨慎操作。

## 复制

在毛坯钻石进出境申请查询列表中勾选任意一条记录，点击界面中“复制”按钮，即可复制与该进境或出境申请单基本内容一致的新申请单。具体如下图所示：

| 申报基本信息       |        |          |        | 钻石及金伯利证书信息 |      |
|--------------|--------|----------|--------|------------|------|
| <b>基本信息</b>  |        |          |        |            |      |
| 预申报号         |        | 金伯利进程审核号 |        | 申请日期       |      |
| 申报主管海关       | 厦门机场海关 | 统一社会信用代码 |        | 数据状态       |      |
| 申报企业 (中文)    |        |          |        |            |      |
| 申报企业 (英文)    |        |          |        |            |      |
| 数据复制成功!      |        |          |        |            |      |
| <b>发货人信息</b> |        |          |        |            |      |
| 发货人 (中文)     | test   |          |        |            |      |
| 发货人 (英文)     | test   |          |        |            |      |
| 入境方式         | 进口进所   |          |        |            |      |
| <b>运输信息</b>  |        |          |        |            |      |
| 运输方式         | 出口加工区  | 进境口岸     | 首都国际机场 | 来源国/地区     | 澳大利亚 |
| 运输路线 (英文)    | train  |          |        |            |      |

图 毛坯钻石进境申请-复制

| 申报基本信息    |          |      |  |
|-----------|----------|------|--|
| 预申报号      | 金伯利进程单编号 | 申请日期 |  |
| 申报主管海关    | 统一社会信用代码 | 数据状态 |  |
| 申报企业 (中文) |          |      |  |
| 申报企业 (英文) |          |      |  |

数据复制成功!

| 收货人信息    |      |
|----------|------|
| 收货人 (中文) |      |
| 收货人 (英文) | ss   |
| 出境方式     | 裹袋出口 |

| 运输信息      |        |        |        |
|-----------|--------|--------|--------|
| 运输方式      | 航空运输   | 出境口岸   | 大连北良港区 |
| 运输路线 (英文) | sadasd | 目的国/地区 | 巴西     |

图 毛坯钻石出境申请-复制

### ⓘ小提示:

复制内容不包括原毛坯钻石进境申请单的随附单据，需用户暂存后重新上传。

## 提交

仅暂存、发送失败、接收失败、审核不通过及退回状态下的数据可以进行提交操作。在毛坯钻石进出境申请查询列表中勾选一条数据，点击界面中“提交”按钮，系统自动跳转至详情界面并校验录入数据是否符合规范，校验成功则将数据发送至海关审核。

## 查看回执

在毛坯钻石进出境申请查询列表界面勾选一条数据，点击界面中“查看回执”按钮，可以查看海关返回的回执信息。

| 处理日期                | 企业状态 | 数据状态          | 说明                                 |
|---------------------|------|---------------|------------------------------------|
| 2025-04-18 16:21:51 | 正常   | 出口毛坯钻石签证信息已通报 | 出口毛坯钻石签证信息已通报                      |
| 2025-04-18 16:21:42 | 正常   | 已签发证书         | 金伯利证书打印成功, 流程到【出口毛坯钻石签证信息待通报】。     |
| 2025-04-18 16:21:04 | 正常   | 查验通过待制作证书     | 查验通过, 流程到【查验通过待制作证书】。              |
| 2025-04-18 16:18:26 | 正常   | 查验通过待制作证书     | 查验通过, 流程到【查验通过待制作证书】。              |
| 2025-04-18 16:18:05 | 正常   | 审核通过待查验       | 申报单(E22342025000207)状态变更为: 审核通过待查验 |
| 2025-04-18 16:03:29 | 正常   | 接收成功          | 进出境申报入库成功                          |

显示第 1 到第 6 条记录, 总共 6 条记录

关闭

图 毛坯钻石出境申请查询-查看回执

## 4.2 所(国)内交易申请查询

用户点击“综合查询-所(国)内交易申请查询”菜单进入查询界面, 如下图 所(国)内交易申请查询。

| 序号 | 交易申请单号          | 卖方企业名称 | 交易类型 | 证书编号 | 发票编号 | 交易日期       | 交易重量(ct) | 交易金额 | 提交日期 | 审核日期 | 状态 |
|----|-----------------|--------|------|------|------|------------|----------|------|------|------|----|
| 1  | 223432025001201 |        | 所内交易 | 1    | 1    | 2025-05-07 | 1        | 1    | -    | -    | 留存 |

图 所(国)内交易申请查询

根据查询条件可以查询筛选所(国)内交易申请数据, 点击“重置”蓝色按钮可清空查询条件, 重新填写查询条件再次查询。

## 查看详情

在所(国)内交易申请查询列表中勾选任意一条数据,用户点击蓝色字体“交易申请单号”,系统跳转至交易信息详情界面。暂存、发送失败、接收失败、审核不通过状态下详情界面可以编辑修改等操作,其他状态下仅支持查看。

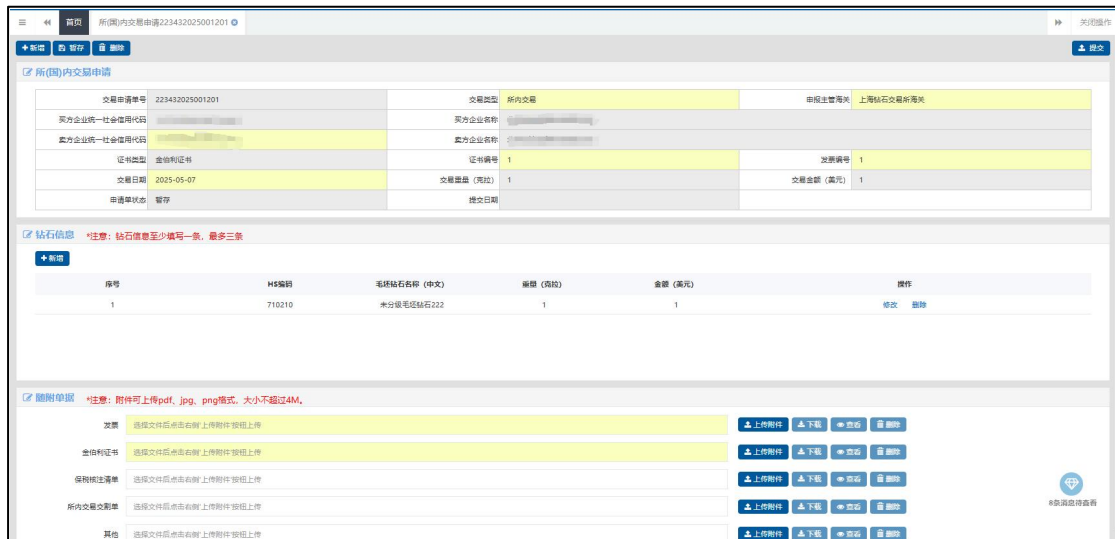


图 所(国)内交易申请详情

## 删除

在上图 所(国)内交易申请查询 中勾选任意一条数据,点击界面中“删除”按钮,用户可对暂存状态的数据进行删除操作。删除的数据将不可恢复,需重新录入,请谨慎操作。

## 复制

勾选任意一条数据,点击“复制”按钮,即可复制与该证书内容一致的新申请单,并生成新申请单编号。

## 提交

仅暂存、发送失败、接收失败及审核不通过状态下的数据可以进行提交操作。勾选一条数据,点击“提交”按钮,系统自动跳转至详情界面并校验录入数据是否符合规范,校验成功则提交成功并发送至海关审核。

## 查看回执

勾选任意一条已申报过的数据，点击“查看回执”按钮，即可查看此票数据下所有审核回执记录信息。

| 处理日期                | 申请单状态  | 备注    |
|---------------------|--------|-------|
| 2025-04-15 18:49:43 | 审核通过   | ad    |
| 2025-04-15 18:43:54 | 海关接收成功 | 接收成功! |
| 2025-04-15 18:28:24 | 审核不通过  | asdda |
| 2025-04-15 18:21:48 | 海关接收成功 | 接收成功! |

图 查看回执

## 4.3 KP/GSP 库存信息查询

用户点击“综合查询”菜单下的“KP/GSP 库存信息查询”进入查询界面，如下图 KP/GSP 库存信息查询。可以查询当前登录企业下所有金伯利证书和原产地调查结果单库存数据。

| 序号 | 证书编号              | 证书类型     | 证书状态 | 金伯利进程审核号        | 签发日期       | 签发重量(ct)         | 来源国/地区 | 审核日期       | HS编码   | 签发重量(ct)   | 国内库存(ct)   | 所内库存(ct) |
|----|-------------------|----------|------|-----------------|------------|------------------|--------|------------|--------|------------|------------|----------|
| 1  | test2025042302    | 金伯利证书    | 正常   | 22341202500012  | 2025-04-01 | 6000             | 安哥拉    | 2025-04-23 | 710210 | 1000       | 1000       | 0        |
|    |                   |          |      |                 |            |                  |        |            | 710221 | 2000       | 2000       | 0        |
| 2  | test2025042301    | 金伯利证书    | 正常   | 22341202500006  | 2025-04-01 | 6000             | 安哥拉    | 2025-04-23 | 710210 | 3000       | 3000       | 0        |
|    |                   |          |      |                 |            |                  |        |            | 710210 | 1000       | 999.9      | 0        |
| 3  | test2025042100004 | 金伯利证书    | 正常   | 220012025000047 | 2025-04-21 | 1                | 安哥拉    | 2025-04-22 | 710221 | 2000       | 1999       | 0        |
|    |                   |          |      |                 |            |                  |        |            | 710231 | 3000       | 3000       | 0        |
| 4  | test2025042100001 | 金伯利证书    | 正常   | 220012025000044 | 2025-04-21 | 1                | 安哥拉    | 2025-04-21 | 710210 | 1          | 2          | 9        |
|    |                   |          |      |                 |            |                  |        |            | 710210 | 9999       | 9999       | 0        |
| 5  | test2025041701    | 原产地调查结果单 | 正常   | 220012025000024 | 2025-04-18 | 299997           |        | 2025-04-18 | 710210 | 9999       | 9999       | 0        |
|    |                   |          |      |                 |            |                  |        |            | 710221 | 9999       | 9999       | 0        |
| 6  | test2025041701    | 金伯利证书    | 正常   | 220012025000013 | 2025-04-01 | 11000099998.9999 | 安哥拉    | 2025-04-17 | 710221 | 9999.9999  | 99997.9999 | 0        |
|    |                   |          |      |                 |            |                  |        |            | 710231 | 1000000000 | 1000000000 | 0        |
| 7  | test2025041501    | 金伯利证书    | 正常   | 220012025000002 | 2025-04-01 | 11000099998.9999 | 安哥拉    | 2025-04-15 | 710210 | 999999999  | 999999994  | 0        |
|    |                   |          |      |                 |            |                  |        |            | 710221 | 99999.9999 | 99997.9999 | 0        |
|    |                   |          |      |                 |            |                  |        |            | 710231 | 1000000000 | 999999997  | 0        |

图 KP/GSP 库存信息查询